

# 景気見通し調査結果報告書

調査期間 平成 23 年 9 月

小 松 商 工 会 議 所

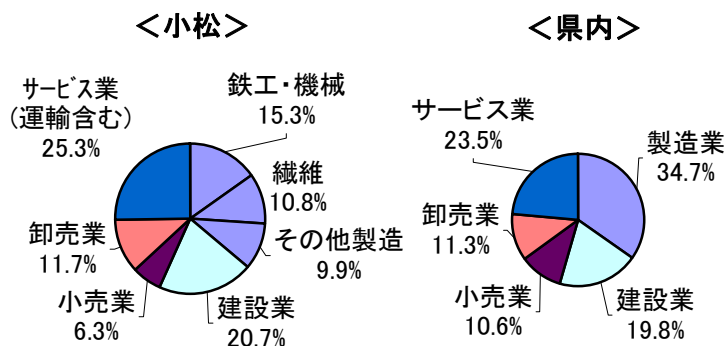
中 小 企 業 相 談 所

【調査対象】

小松商工会議所 議員・評議員企業 231社

回収率 111企業 (回収率 48.1%)

業種	小松	県内
鉄工・機械	17	196
繊維	12	
その他製造	11	
建設業	23	112
小売業	7	60
卸売業	13	64
サービス業(運輸含む)	28	133
合計	111	565



景況・業況の動向

【主要な表現について】

※業況判断 … 調査対象企業が自らの業績に下した判断

※D I 値 … D. I(デフュージョン・インデックス)とは企業の景況感を示す指数  
「好転」の割合から「悪化」の割合を差し引いた値(無回答を除く)

※前 期 … 平成 23 年度第 1 四半期(平成 23 年 4 月～6 月)

今 期 … 平成 23 年度第 2 四半期(平成 23 年 7 月～9 月、但し 9 月は見込み)

来 期 … 平成 23 年度第 3 四半期(平成 23 年 10 月～12 月)

【各項目別の DI 値の意味について】

- (1)景 況 感 … DI 値がプラスなら「好転」を、マイナスなら「悪化」を表す。
- (2)売 上 高 … DI 値がプラスなら「増加」を、マイナスなら「減少」を表す。
- (3)売上単価 … DI 値がプラスなら「上昇」を、マイナスなら「低下」を表す。
- (4)資金繰り … DI 値がプラスなら「好転」を、マイナスなら「悪化」を表す。
- (5)採算性(経常利益) … DI 値がプラスなら「好転」を、マイナスなら「悪化」を表す。

(1)-1 貴企業の景況感

(単位:社)

	鉄工・機械		繊維		その他製造		建設業		小売業		卸売業		サービス業	
	今期	来期	今期	来期	今期	来期	今期	来期	今期	来期	今期	来期	今期	来期
好 調	7	2	1	2	3	1	2	3			3	1	6	5
不 変	9	10	6	4	6	8	12	8	2	3	3	9	13	12
悪 化	1	5	5	6	2	2	9	11	5	4	7	3	9	10
無回答								1						1
総 計	17		12		11		23		7		13		28	

(1)-2 DI値

(単位: DI)

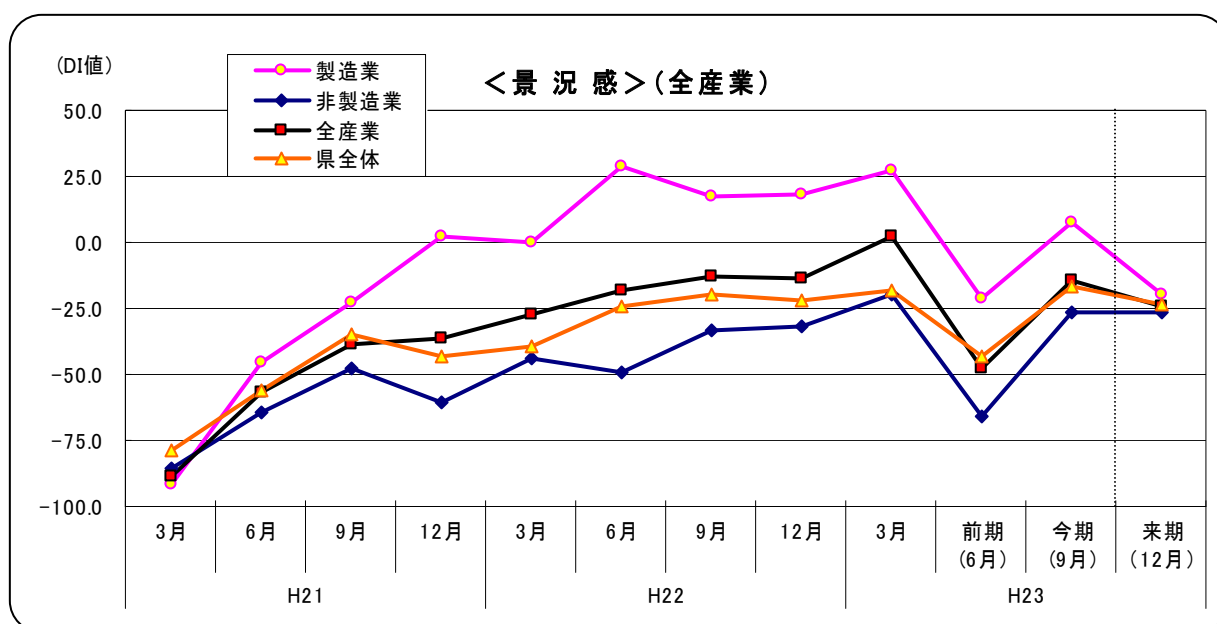
		前 期		今 期		来 期	
		小松	県内	小松	県内	小松	県内
製 造 業	鉄工・機械	17.6	—	35.3	—	▲ 17.6	—
	繊維	▲ 42.9	—	▲ 33.3	—	▲ 33.3	—
	その他製造	▲ 50.0	—	9.1	—	▲ 9.1	—
	製造計	▲ 20.9	▲ 29.1	7.5	▲ 4.1	▲ 20.0	▲ 10.4
非 製 造 業	建設業	▲ 78.9	▲ 43.6	▲ 30.4	▲ 21.6	▲ 34.8	▲ 28.7
	小売業	▲ 45.5	▲ 55.0	▲ 71.4	▲ 49.2	▲ 57.1	▲ 35.6
	卸売業	▲ 72.7	▲ 54.2	▲ 30.8	▲ 21.9	▲ 15.4	▲ 30.2
	サービス業(運輸含む)	▲ 60.9	▲ 51.7	▲ 10.7	▲ 13.0	▲ 17.9	▲ 29.9
	非製造計	▲ 65.6	▲ 53.3	▲ 26.8	▲ 23.0	▲ 26.8	▲ 30.5
全 体		▲ 47.7	▲ 43.0	▲ 14.4	▲ 16.5	▲ 24.3	▲ 23.5
改善予測		40.1	23.8	▲ 9.9	▲ 7.0	—	—

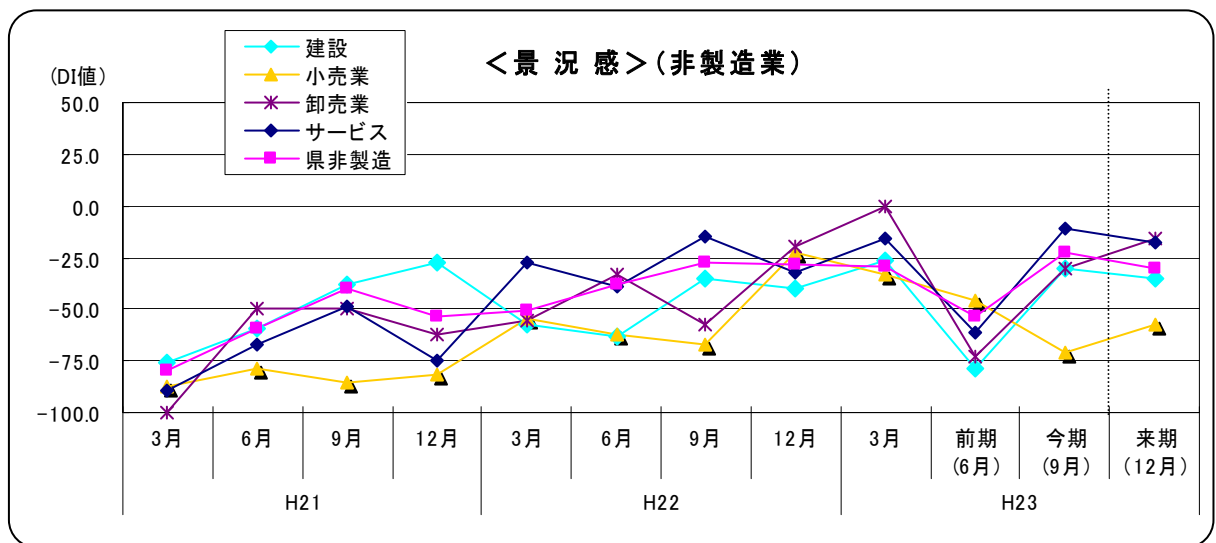
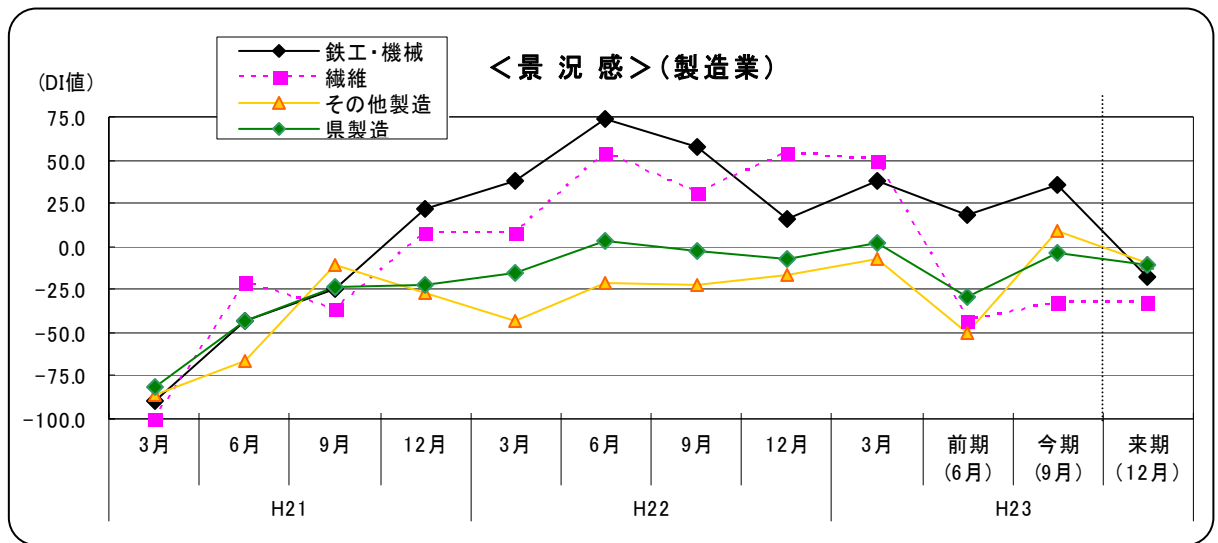
※改善予測（「来期」見通しから「今期」を差し引いた値、プラスの場合は今期より来期の方が上昇するという予測）

製造業については、鉄工・機械では前期 17.6 ポイントだったが、今期は 35.3 ポイントと 17.7 ポイントに大幅改善。しかし、来期は▲17.6 ポイントと悪化の見通しを示している。繊維においては前期が▲42.9 ポイントであったが、今期は▲33.3 ポイントとやや改善、来期が▲33.3 ポイントと横這いの見通しを示している。その他製造業においては、前期から今期にかけて改善しているが来期は悪化の見込みであることが伺える。

非製造業については、建設業が前期▲78.9 ポイントから今期 30.4 ポイントと改善傾向にあるが、来期が▲34.8 ポイントと若干後退の予測が伺える。小売については今期 25.9 ポイント悪化、卸売は 41.9 ポイント改善したが、サービス業を含めて依然として厳しい状況が続いていることが伺える。

(1)-3 年代別の推移





(単位:DI)

区分	今期(H23.9)			来期(H23.12)			備考
	小松地区	北陸三県	全国	小松地区	北陸三県	全国	
製造業	7.5	▲5	▲5	↘ ▲20.0	↘ ▲6	→ ▲5	40社
非製造業	▲26.8	▲8	▲12	→ ▲26.8	↘ ▲13	↘ ▲14	71社
全体	▲14.4	▲7	▲9	↘ ▲24.3	↘ ▲10	↘ ▲11	111社

※北陸三県並びに全国の数値は 日銀金沢支店・短観(全国企業短期経済観測調査)より

(2)－(5) 売上高、売上単価、資金繰り、採算性(経常利益) DI一覧表

今期(第2四半期)の状況

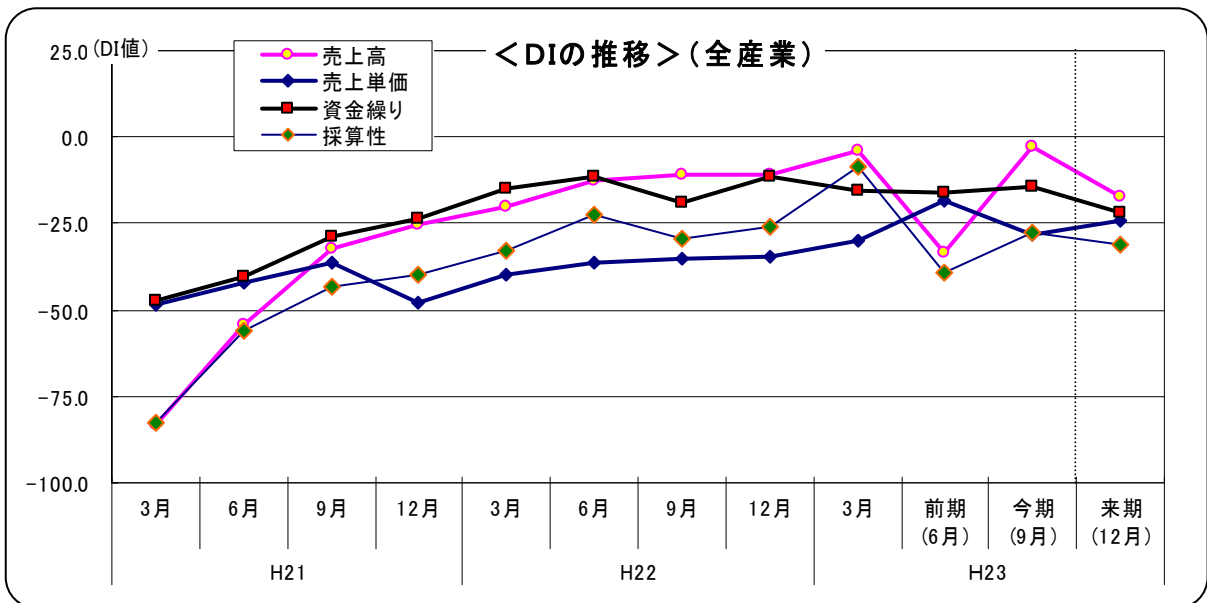
(単位:DI)

業種	売上高		売上単価		資金繰り		採算性	
	小松	県内	小松	県内	小松	県内	小松	県内
製造業	12.5	0.0	▲ 15.0	▲ 20.1	▲ 2.5	▲ 6.7	▲ 5.0	▲ 15.5
建設業	▲ 13.0	▲ 20.7	▲ 45.5	▲ 37.6	▲ 26.1	▲ 16.5	▲ 56.5	▲ 39.4
小売業	▲ 42.9	▲ 38.3	▲ 57.1	▲ 35.0	▲ 28.6	▲ 21.7	▲ 71.4	▲ 40.0
卸売業	0.0	▲ 9.4	▲ 38.5	▲ 20.3	▲ 15.4	▲ 10.9	▲ 15.4	▲ 15.6
サービス業	▲ 7.1	▲ 13.0	▲ 21.4	▲ 31.3	▲ 17.9	▲ 13.7	▲ 32.1	▲ 28.2
全体	▲ 2.7	▲ 12.3	▲ 28.2	▲ 27.8	▲ 14.4	▲ 12.4	▲ 27.9	▲ 25.8

来期(第3四半期)の状況

(単位:DI)

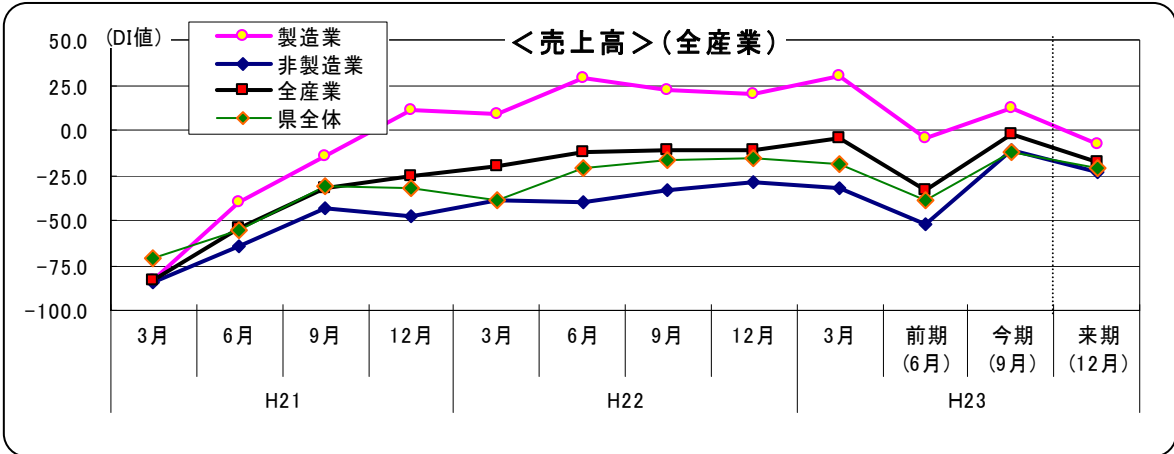
業種	売上高		売上単価		資金繰り		採算性	
	小松	県内	小松	県内	小松	県内	小松	県内
製造業	▲ 7.5	▲ 3.1	▲ 5.0	▲ 14.6	▲ 17.5	▲ 10.4	▲ 25.0	▲ 15.6
建設業	▲ 27.3	▲ 35.5	▲ 38.1	▲ 36.1	▲ 31.8	▲ 25.7	▲ 45.5	▲ 39.4
小売業	▲ 42.9	▲ 36.7	▲ 57.1	▲ 40.0	▲ 28.6	▲ 23.3	▲ 57.1	▲ 45.0
卸売業	▲ 23.1	▲ 23.4	▲ 23.1	▲ 17.2	▲ 23.1	▲ 21.9	▲ 23.1	▲ 32.8
サービス業	▲ 14.8	▲ 26.8	▲ 33.3	▲ 31.5	▲ 18.5	▲ 18.3	▲ 25.9	▲ 32.3
全体	▲ 17.4	▲ 21.0	▲ 24.1	▲ 25.8	▲ 22.0	▲ 18.0	▲ 31.2	▲ 29.3
今期改善予測	▲ 14.7	▲ 8.6	4.1	2.0	▲ 7.6	▲ 5.6	▲ 3.3	▲ 3.5
前期改善予測	29.6	19.8	7.4	5.3	0.1	7.3	25.1	12.9
233改善予測	▲ 8.6	3.9	17.6	6.8	2.0	▲ 1.0	▲ 12.7	▲ 0.2



(2) 売上高

(単位:DI)

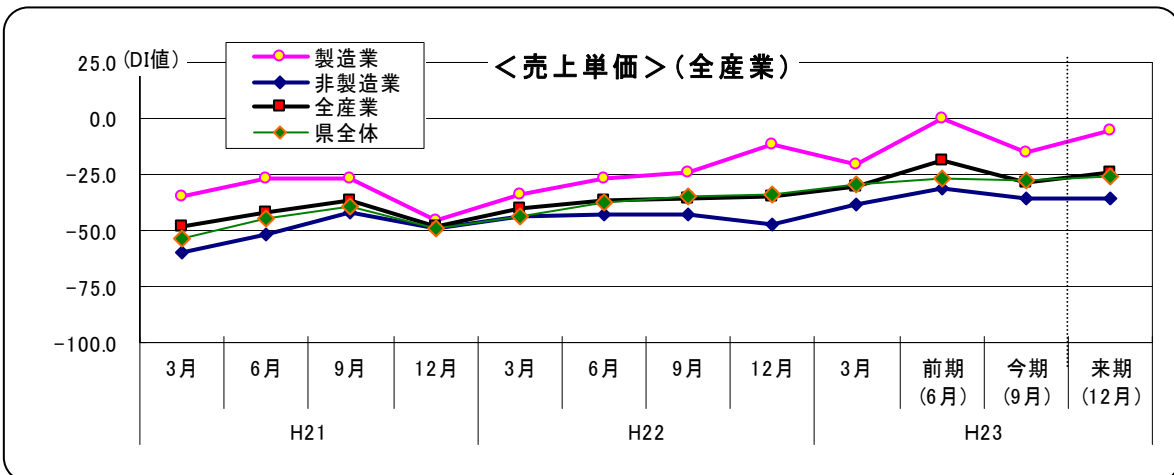
	製造業				非製造業					全産業	県内
	鉄工・機械	繊維	その他	製造計	建設業	小売業	卸売業	サービス	非製造計		
来期	0.0	▲ 16.7	▲ 9.1	▲ 7.5	▲ 27.3	▲ 42.9	▲ 23.1	▲ 14.8	▲ 23.2	▲ 17.4	▲ 21.0
今期	47.1	▲ 33.3	9.1	12.5	▲ 13.0	▲ 42.9	0.0	▲ 7.1	▲ 11.3	▲ 2.7	▲ 12.3
前期	29.4	▲ 14.3	▲ 41.7	▲ 4.7	▲ 60.0	▲ 36.4	▲ 72.7	▲ 43.5	▲ 52.3	▲ 33.3	▲ 38.4



(3) 売上単価

(単位:DI)

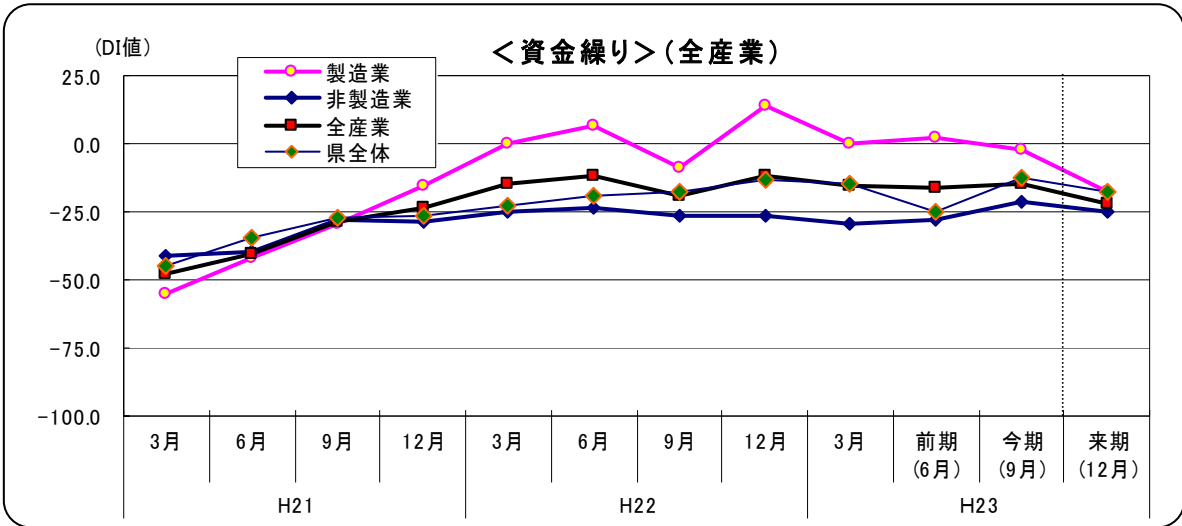
	製造業				非製造業					全産業	県内
	鉄工・機械	繊維	その他	製造計	建設業	小売業	卸売業	サービス	非製造計		
来期	0.0	0.0	▲ 18.2	▲ 5.0	▲ 38.1	▲ 57.1	▲ 23.1	▲ 33.3	▲ 35.3	▲ 24.1	▲ 25.8
今期	▲ 5.9	▲ 8.3	▲ 36.4	▲ 15.0	▲ 45.5	▲ 57.1	▲ 38.5	▲ 21.4	▲ 35.7	▲ 28.2	▲ 27.8
前期	▲ 5.9	14.3	▲ 8.3	0.0	▲ 52.6	▲ 27.3	▲ 27.3	▲ 17.4	▲ 31.3	▲ 18.7	▲ 27.0



(4) 資金繰り

(単位:DI)

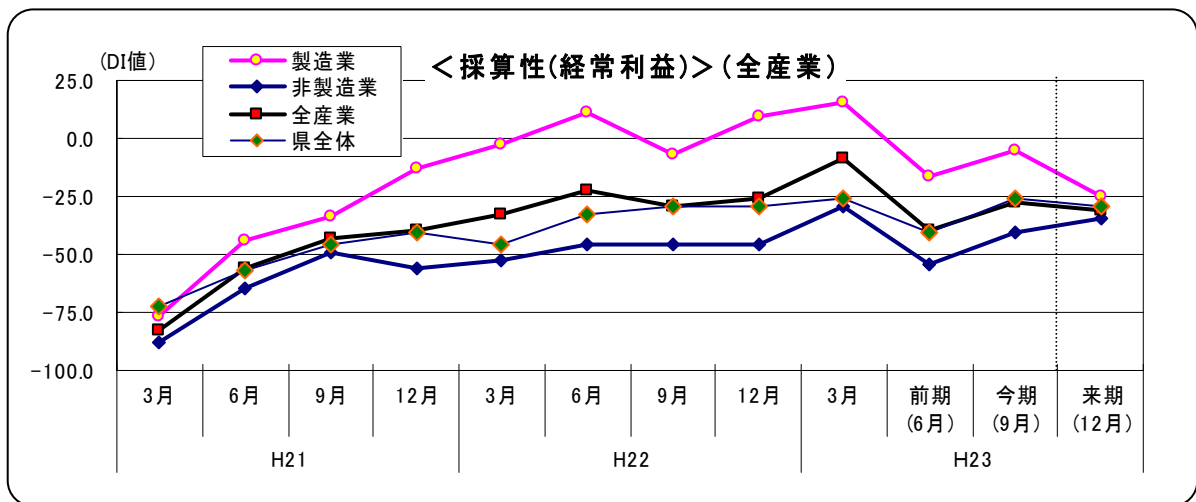
	製造業				非製造業					全産業	県内
	鉄工・機械	繊維	その他	製造計	建設業	小売業	卸売業	サービス	非製造計		
来期	▲ 5.9	▲ 33.3	▲ 18.2	▲ 17.5	▲ 31.8	▲ 28.6	▲ 23.1	▲ 18.5	▲ 24.6	▲ 22.0	▲ 18.0
今期	23.5	▲ 16.7	▲ 27.3	▲ 2.5	▲ 26.1	▲ 28.6	▲ 15.4	▲ 17.9	▲ 21.1	▲ 14.4	▲ 12.4
前期	23.5	0.0	▲ 25.0	2.3	▲ 42.1	▲ 18.2	▲ 36.4	▲ 17.4	▲ 28.1	▲ 15.9	▲ 25.2



(5) 採算性(経常利益)

(単位:DI)

	製造業				非製造業					全産業	県内
	鉄工・機械	繊維	その他	製造計	建設業	小売業	卸売業	サービス	非製造計		
来期	▲ 17.6	▲ 25.0	▲ 36.4	▲ 25.0	▲ 45.5	▲ 57.1	▲ 23.1	▲ 25.9	▲ 34.8	▲ 31.2	▲ 29.3
今期	17.6	▲ 33.3	▲ 9.1	▲ 5.0	▲ 56.5	▲ 71.4	▲ 15.4	▲ 32.1	▲ 40.8	▲ 27.9	▲ 25.8
前期	11.8	▲ 14.3	▲ 58.3	▲ 16.3	▲ 42.1	▲ 45.5	▲ 63.6	▲ 65.2	▲ 54.7	▲ 39.3	▲ 40.4

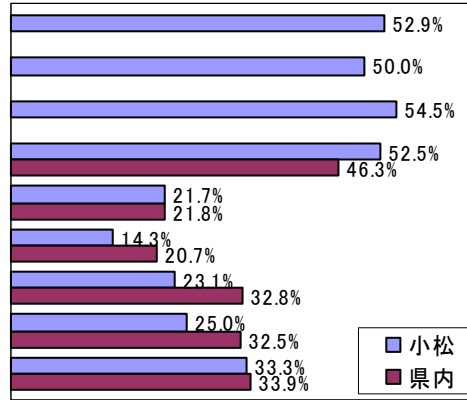


## 設備投資の動向

(1) 今年度前半(平成23年4月～23年9月の6ヶ月)に設備投資を

	実施した		
	小松	県内	
鉄工・機械	9社	52.9%	
繊維	6社	50.0%	
その他製造	6社	54.5%	
製造業	21社	52.5%	46.3%
建設業	5社	21.7%	21.8%
小売業	1社	14.3%	20.7%
卸売業	3社	23.1%	32.8%
サービス業(運輸含む)	7社	25.0%	32.5%
全体	37社	33.3%	33.9%

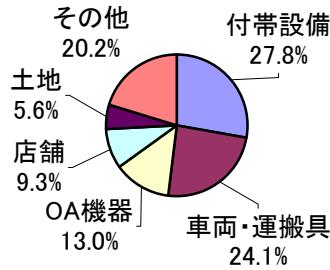
<業種ごとの実施した会社の比率>



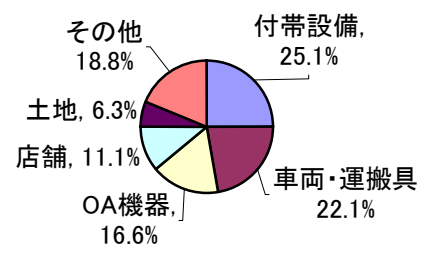
	小松	県内
付帯設備	27.8%	25.1%
車両・運搬具	24.1%	22.1%
OA機器	13.0%	16.6%
店舗	9.3%	11.1%
土地	5.6%	6.3%
その他	20.2%	18.8%

※設備投資内容(複数回答有り)

<小松>



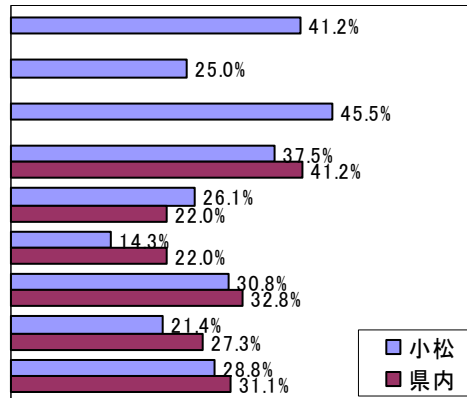
<県内>



(2) 今年度後半(平成23年10月～24年3月の6ヶ月)に設備投資を

	計画している		
	小松	県内	
鉄工・機械	7社	41.2%	
繊維	3社	25.0%	
その他製造	5社	45.5%	
製造業	15社	37.5%	41.2%
建設業	6社	26.1%	22.0%
小売業	1社	14.3%	22.0%
卸売業	4社	30.8%	32.8%
サービス業(運輸含む)	6社	21.4%	27.3%
全体	32社	28.8%	31.1%

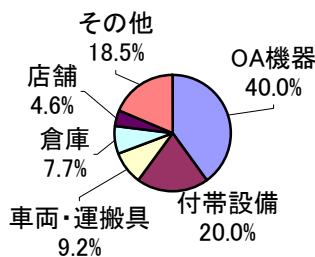
<業種ごとの実施した会社の比率>



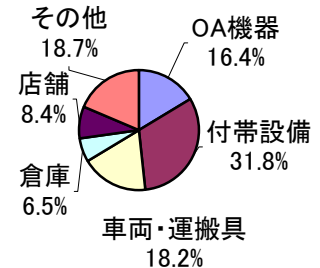
	小松	県内
OA機器	40.0%	16.4%
付帯設備	20.0%	31.8%
車両・運搬具	9.2%	18.2%
倉庫	7.7%	6.5%
店舗	4.6%	8.4%
その他	18.5%	18.7%

※設備投資内容(複数回答有り)

<小松>

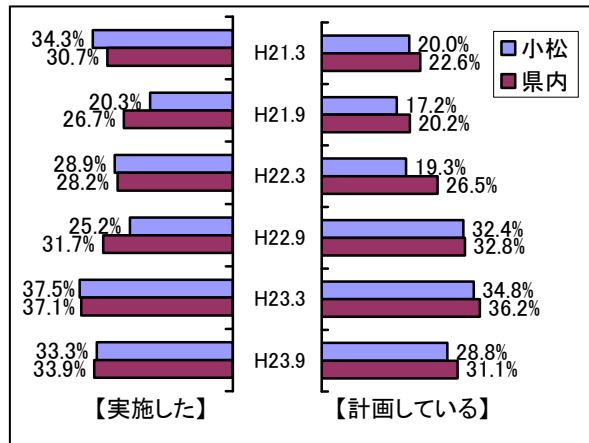


<県内>





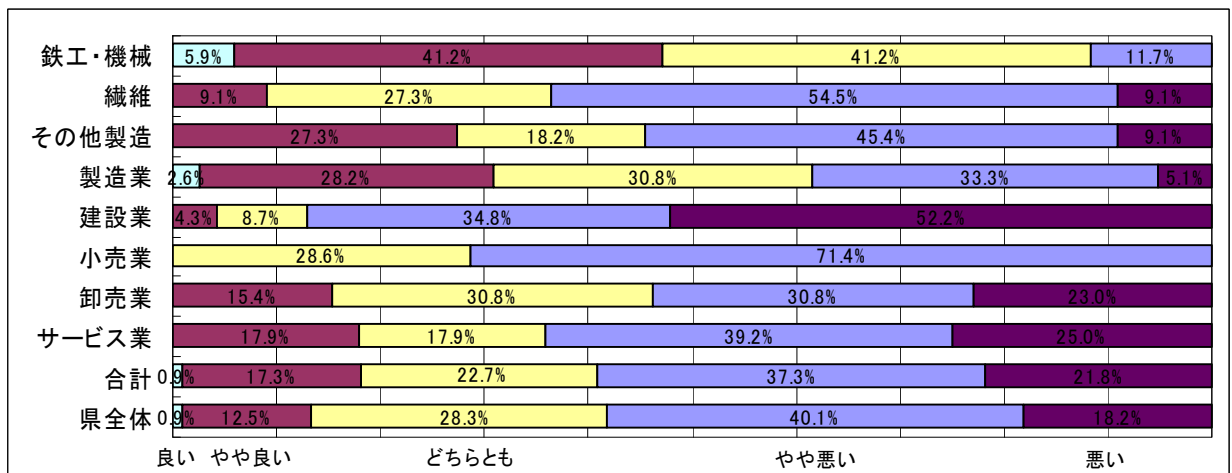
		小松	県内
実施した	H21.3	34.3%	30.7%
	H21.9	20.3%	26.7%
	H22.3	28.9%	28.2%
	H22.9	25.2%	31.7%
	H23.3	37.5%	37.1%
計画している	H21.3	20.0%	22.6%
	H21.9	17.2%	20.2%
	H22.3	19.3%	26.5%
	H22.9	32.4%	32.8%
	H23.3	34.8%	36.2%
	H23.9	28.8%	31.1%



### 景気の現状

9月現在の景気状況は、どのあたりだと思いますか？

	良い		やや良い		どちらとも いえない		やや悪い		悪い	
	小松	県内	小松	県内	小松	県内	小松	県内	小松	県内
鉄工・機械	5.9%		41.2%		41.2%		11.7%		0.0%	
繊維	0.0%		9.1%		27.3%		54.5%		9.1%	
その他製造	0.0%		27.3%		18.2%		45.4%		9.1%	
製造業	2.6%	2.1%	28.2%	21.1%	30.8%	28.9%	33.3%	36.1%	5.1%	11.9%
建設業	0.0%	0.0%	4.3%	8.9%	8.7%	25.9%	34.8%	35.7%	52.2%	29.5%
小売業	0.0%	0.0%	0.0%	5.0%	28.6%	18.3%	71.4%	56.7%	0.0%	20.0%
卸売業	0.0%	1.6%	15.4%	9.4%	30.8%	32.8%	30.8%	40.6%	23.0%	15.6%
サービス業	0.0%	0.0%	17.9%	7.6%	17.9%	32.1%	39.2%	42.0%	25.0%	18.3%
全体	0.9%	0.9%	17.3%	12.5%	22.7%	28.3%	37.3%	40.1%	21.8%	18.2%



今期(第2四半期)直面している経営上の問題点(複数回答可)

	小松		県内		
需要の停滞、売上の減少	53社	24.3%	28.3%		24.3%
販売単価の低下・上昇難	43社	19.7%	18.3%		19.7%
仕入単価の上昇	37社	17.0%	15.9%		17.0%
大企業の進出や過当競争による競争の激化	30社	13.8%	11.4%		13.8%
経費の増加	21社	9.6%	9.9%		9.6%
従業員の確保難	11社	5.0%	4.5%		5.0%
後継者の育成・確保	8社	3.7%	4.6%		3.7%
事業資金の借入難	5社	2.3%	3.1%		2.3%
金利負担の増加	2社	0.9%	1.7%		0.9%
その他	8社	3.7%	2.3%		3.7%

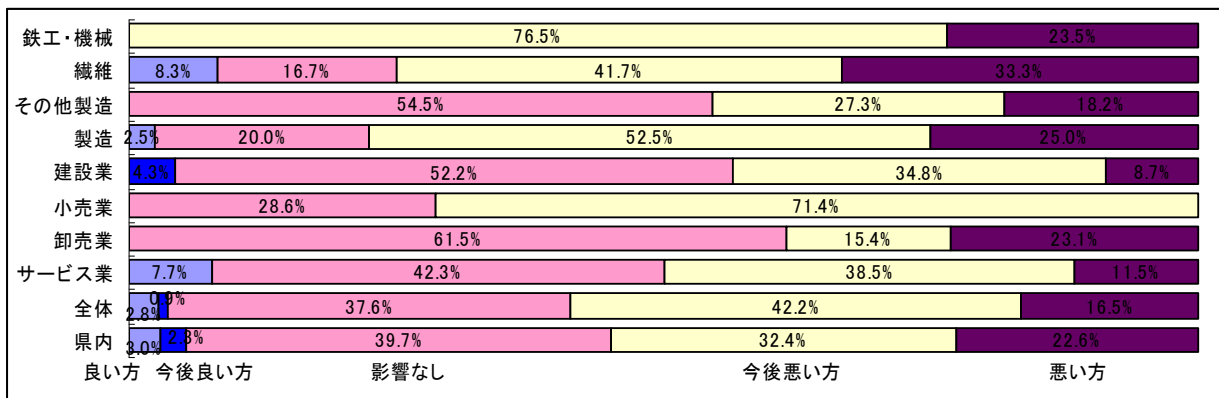
その他

顧問先の廃業、関与離れ
円高による顧客生産の調整(減少)や海外生産の伸長
円高、生産シフト
先行き不透明
再生エネルギーの買取制度による電気料金の上昇
公共工事の減少・縮小

企業における諸問題の対策等について

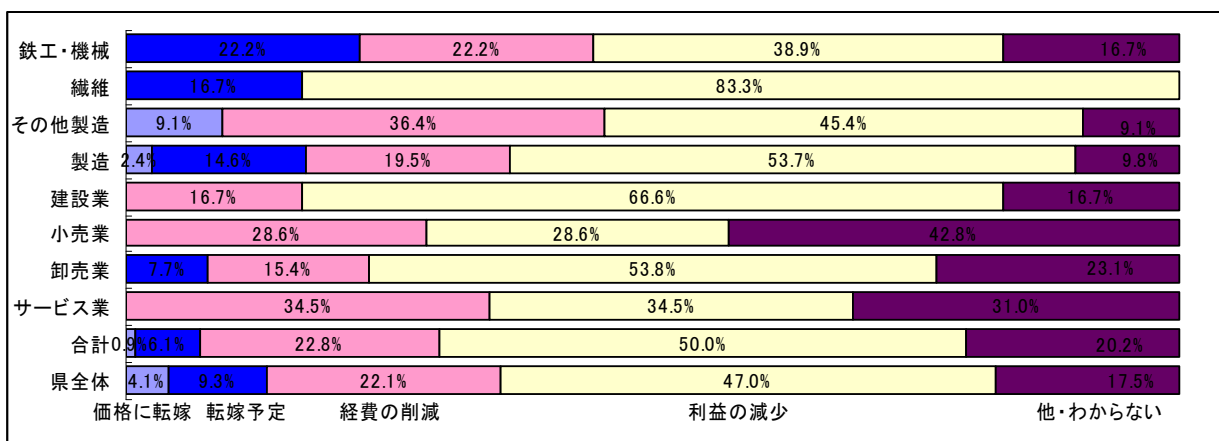
1. 最近の歴史的な円高水準の影響について

	良い方に受けている		今後良い方に影響を受ける		影響はない		今後悪い方に影響を受ける		悪い方に影響を受けている	
	小松	県内	小松	県内	小松	県内	小松	県内	小松	県内
鉄工・機械	0.0%		0.0%		0.0%		76.5%		23.5%	
繊維	8.3%		0.0%		16.7%		41.7%		33.3%	
その他製造	0.0%		0.0%		54.5%		27.3%		18.2%	
製造業	2.5%	2.6%	0.0%	2.1%	20.0%	29.4%	52.5%	32.0%	25.0%	33.9%
建設業	0.0%	0.0%	4.3%	1.8%	52.2%	54.6%	34.8%	29.1%	8.7%	14.5%
小売業	0.0%	6.7%	0.0%	3.3%	28.6%	43.3%	71.4%	36.7%	0.0%	10.0%
卸売業	0.0%	3.1%	0.0%	4.7%	61.5%	31.3%	15.4%	35.9%	23.1%	25.0%
サービス業(運輸含む)	7.7%	4.6%	0.0%	1.5%	42.3%	44.7%	38.5%	32.3%	11.5%	16.9%
全体	2.8%	3.0%	0.9%	2.3%	37.6%	39.7%	42.2%	32.4%	16.5%	22.6%



## 2. 依然として高止まりの原油・原材料高への対応について

	価格に転嫁出来ている		価格に転嫁を予定している		諸経費の削減で対応している		価格転嫁出来ずに利益が減少		その他	
	小松	県内	小松	県内	小松	県内	小松	県内	小松	県内
鉄工・機械	0.0%		22.2%		22.2%		38.9%		16.7%	
繊維	0.0%		16.7%		0.0%		83.3%		0.0%	
その他製造	9.1%		0.0%		36.4%		45.4%		9.1%	
製造業	2.4%	4.6%	14.6%	13.3%	19.5%	17.9%	53.7%	54.5%	9.8%	9.7%
建設業	0.0%	1.8%	0.0%	3.6%	16.7%	18.9%	66.6%	59.5%	16.7%	16.2%
小売業	0.0%	5.2%	0.0%	15.6%	28.6%	31.0%	28.6%	31.0%	42.8%	17.2%
卸売業	0.0%	4.8%	7.7%	15.9%	15.4%	15.9%	53.8%	38.0%	23.1%	25.4%
サービス業(運輸含む)	0.0%	4.5%	0.0%	2.2%	34.5%	29.9%	34.5%	37.3%	31.0%	26.1%
全体	0.9%	4.1%	6.1%	9.3%	22.8%	22.1%	50.0%	47.0%	20.2%	17.5%

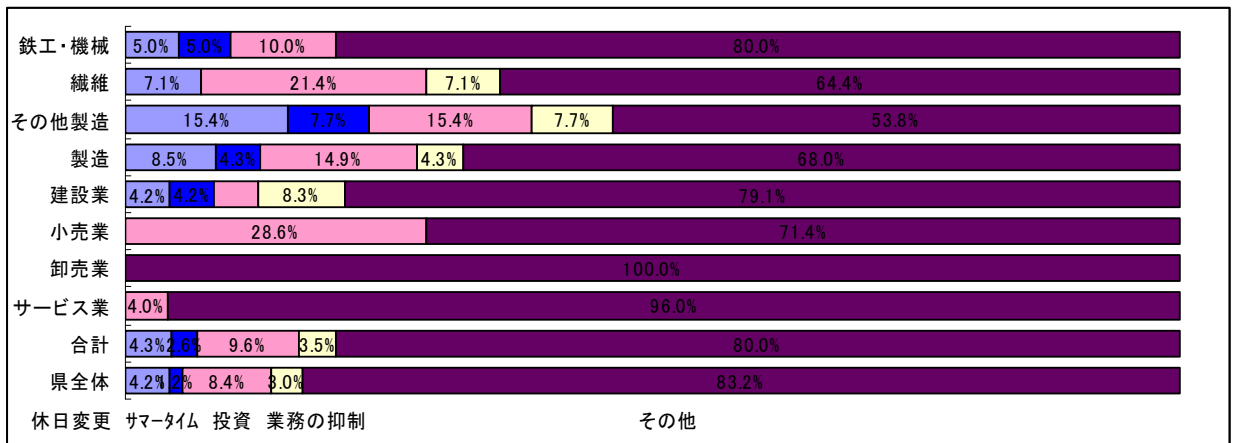


### その他

委託加工業(下請け)としては顧客がある事であり折衝・努力は行うが、反映はなかなか困難  
わからない

3. 今夏の電力不足への対応について(複数回答可)

	休日を変更した		サマータイムを実施した		省エネ機器等の設備投資をした		夏期休暇延長等業務を抑制		その他(クールビス等含む)	
	小松	県内	小松	県内	小松	県内	小松	県内	小松	県内
鉄工・機械	5.0%		5.0%		10.0%		0.0%		80.0%	
繊維	7.1%		0.0%		21.4%		7.1%		64.4%	
その他製造	15.4%		7.7%		15.4%		7.7%		53.8%	
製造業	8.5%	9.6%	4.3%	1.9%	14.9%	10.6%	4.3%	4.8%	68.0%	73.1%
建設業	4.2%	1.8%	4.2%	0.9%	4.2%	5.5%	8.3%	4.6%	79.1%	87.2%
小売業	0.0%	0.0%	0.0%	0.0%	28.6%	14.5%	0.0%	0.0%	71.4%	85.5%
卸売業	0.0%	0.0%	0.0%	3.1%	0.0%	4.6%	0.0%	0.0%	100.0%	92.3%
サービス業(運輸含む)	0.0%	1.5%	0.0%	0.0%	4.0%	6.8%	0.0%	1.5%	96.0%	90.2%
全体	4.3%	4.2%	2.6%	1.2%	9.6%	8.4%	3.5%	3.0%	80.0%	83.2%

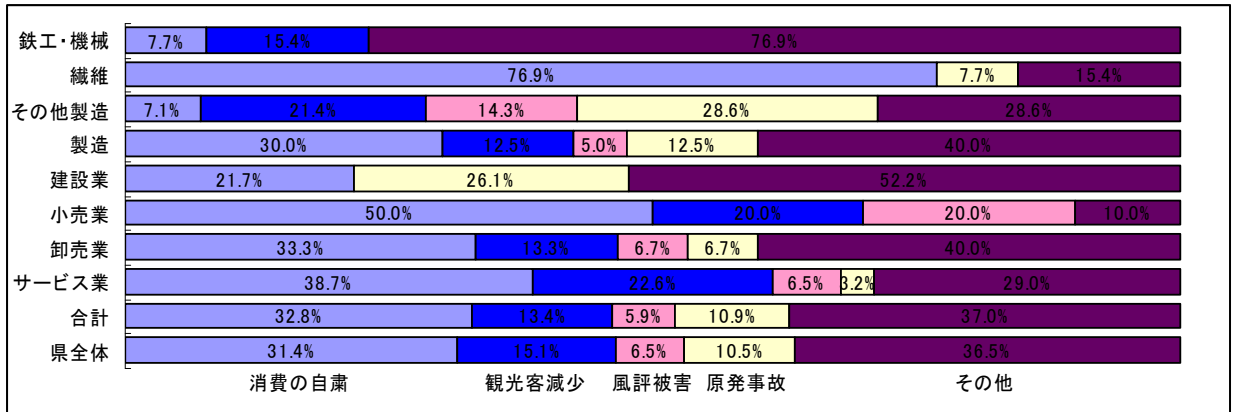


その他

クールビス・節電の呼びかけ
特になし

4. 東日本大震災で現在も影響を受けていることは何ですか(複数回答可)

	消費自粛による影響		観光客減少による影響		風評被害による影響		原発事故の影響		その他	
	小松	県内	小松	県内	小松	県内	小松	県内	小松	県内
鉄工・機械	7.7%		15.4%		0.0%		0.0%		76.9%	
繊維	76.9%		0.0%		0.0%		7.7%		15.4%	
その他製造	7.1%		21.4%		14.3%		28.6%		28.6%	
製造業	30.0%	28.8%	12.5%	15.3%	5.0%	5.0%	12.5%	13.5%	40.0%	37.4%
建設業	21.7%	21.6%	0.0%	3.9%	0.0%	2.0%	26.1%	12.7%	52.2%	59.8%
小売業	50.0%	41.3%	20.0%	17.3%	20.0%	12.0%	0.0%	6.7%	10.0%	22.7%
卸売業	33.3%	34.8%	13.3%	13.9%	6.7%	8.3%	6.7%	9.7%	40.0%	33.3%
サービス業(運輸含む)	38.7%	35.2%	22.6%	21.4%	6.5%	8.2%	3.2%	6.9%	29.0%	28.3%
全体	32.8%	31.4%	13.4%	15.1%	5.9%	6.5%	10.9%	10.5%	37.0%	36.5%



その他

お客様増、消費単価減少
土木資材の供給、価格
なし
わからない

■ 東日本大震災の復興策や、会議所へのご意見・ご要望などについてお聞かせ下さい。

(抜粋)

商業部門に属する会員の経営状況はかなり悪化していると思われる。市民、行政に向けての発信も大切だが、会員個々のフォローをするための総合的な計画があればと思う。(※1)
「景気の現状」の景気状況についての設問は、業界を指すのか、全般を指すのか、不明である。(※3)
義援金の配布が遅いので、これ以上の募集は困難でないか。(※4)
地元企業の下請けなどの援助。(※2)
大企業の下請(小松空港、基地、国交省などの事業)の地元活用。(※2)
法人税や相続税、投資促進税の大胆な変革を進めるよう、強く発信してほしい。(※5)
国による被災地の買い上げと代替地の早急な造成新都市造りが必要である。(※4)
公共工事を増やしてほしい。(※2)
企業や個人、各々個別に義援金などしていると考えが、商工会議所単位で会員に協力を募り、会議所としても支援継続されてはいかがか？(※4)
これ以上他県のスーパーに入ってほしくない。市場価格が異常と思われる程メチャクチャです。何とかして欲しい。地元の商店や市場のためにもお願いしたい。(※2)
政治の停滞によって復興策が決まらない。一日も早く方向性を決めるよう、会議所としても働きかけてほしい。(※4)
震災の復興のための必要な金額を、国民一人あたりいくらか、納税と切り離して国民に知らせると理解しやすい。(※4)

(※1) 貴重なご意見ありがとうございます。今後、事業企画の参考にさせていただきます。

(※2) 本所では議員・評議員で構成する「総務企画」「空港・都市政策」「中小企業対策」「まちづくり」「商業流通」「観光文化」「産業政策」の計7つの委員会を設置し、定例委員会を開催しながら各々の所管事項について調査研究を行っております。各委員会では、その活動の中から県・市に対する要望事項を取りまとめ、行政を含む各関係機関に対する要望活動を積極的に実施しており、頂きましたご意見等につきましては今後の要望活動に反映させていただきます。

(※3) 小松管内の経済全般とご理解頂ければ幸いです。

(※4) 日本商工会議所では、本所を含む全国の商工会議所とともに、総力をあげて被災地の復旧のために必要な対策を実行すべく、被災地の皆様に役立つ情報(国等の施策情報や災害情報等)や各地商工会議所が被災地の復旧・復興を支援する取り組み等をまとめてご覧いただけるWeb ページを開設しております。

<http://www.jcci.or.jp/region/tohokukantodaisinsai/>

本所においても日本商工会議所と密に連携を取り、一日も早い復興を応援していきます。

(※5) 日本商工会議所では、全国の商工会議所と共に「平成 24 年度税制改正に関する意見」を取りまとめ、内閣総理大臣、財務大臣、経済産業大臣をはじめ政府・政党など関係各方面に提出しております。その中では、法人税率の引き下げや設備投資を後押しする租税特別措置の拡充・恒久化を含めた、税制の抜本改革を求めています。

<http://www.jcci.or.jp/recommend/request/2011/0721150817.html>

本所は今後も、全国の商工会議所や関係機関と連携し、意見・要望活動を行っていきます。