

景気見通し調査結果報告書

調査期間 平成 23 年 6 月

小 松 商 工 会 議 所

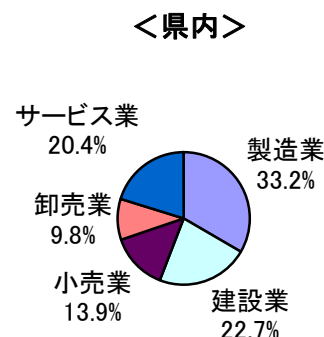
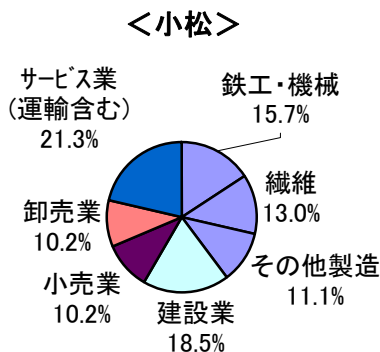
中 小 企 業 相 談 所

【調査対象】

小松商工会議所 議員・評議員企業 231社

回収率 108企業 (回収率 46.8%)

業種	小松	県内
鉄工・機械	17	199
繊維	14	
その他製造	12	
建設業	20	136
小売業	11	83
卸売業	11	59
サービス業(運輸含む)	23	122
合計	108	599



景況・業況の動向

【主要な表現について】

※業況判断 …… 調査対象企業が自らの業績に下した判断

※D I 値 ……D. I(デフュージョン・インデックス)とは企業の景況感を示す指数

「好転」の割合から「悪化」の割合を差し引いた値(無回答を除く)

※前 期 ……平成 22 年度第 4 四半期(平成 23 年 1 月～3 月)

今 期 ……平成 23 年度第 1 四半期(平成 23 年 4 月～6 月、但し 6 月は見込み)

来 期 ……平成 23 年度第 2 四半期(平成 23 年 7 月～9 月)

【各項目別の DI 値の意味について】

- (1)景 況 感 ……DI 値がプラスなら「好転」を、マイナスなら「悪化」を表す。
- (2)売 上 高 ……DI 値がプラスなら「増加」を、マイナスなら「減少」を表す。
- (3)売上単価 ……DI 値がプラスなら「上昇」を、マイナスなら「低下」を表す。
- (4)資金繰り ……DI 値がプラスなら「好転」を、マイナスなら「悪化」を表す。
- (5)採算性(経常利益) ……DI 値がプラスなら「好転」を、マイナスなら「悪化」を表す。

(1)-1 貴企業の景況感

(単位:社)

	鉄工・機械		繊維		その他製造		建設業		小売業		卸売業		サービス業	
	今期	来期	今期	来期	今期	来期	今期	来期	今期	来期	今期	来期	今期	来期
好 調	7	7	1	5	2	4			2	1		4	1	
不 変	6	10	6	5	2	6	4	10	2	4	3	5	7	15
悪 化	4		7	4	8	2	15	9	7	6	8	2	15	6
無回答							1	1						2
総 計	17		14		12		20		11		11		23	

(1)-2 DI値

(単位: DI)

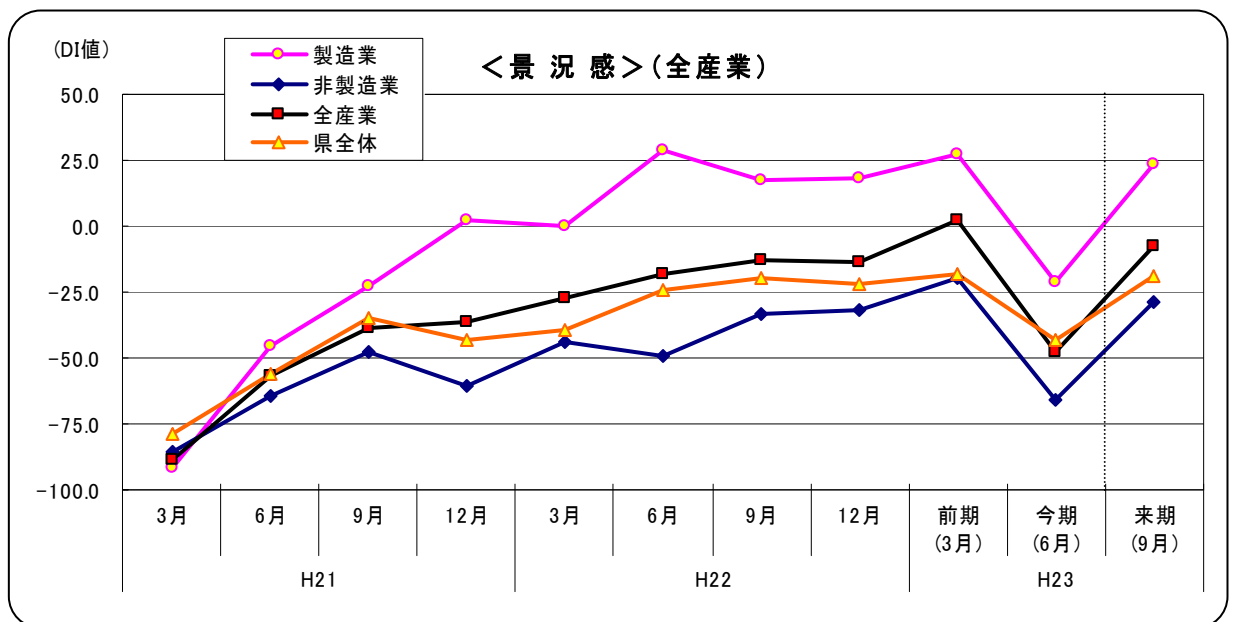
		前 期		今 期		来 期	
		小松	県内	小松	県内	小松	県内
製造業	鉄工・機械	37.5	—	17.6	—	41.2	—
	繊維	50.0	—	▲ 42.9	—	7.1	—
	その他製造	▲ 7.1	—	▲ 50.0	—	16.7	—
	製造計	27.3	2.1	▲ 20.9	▲ 29.1	23.3	▲ 6.1
非製造業	建設業	▲ 26.7	▲ 29.6	▲ 78.9	▲ 43.6	▲ 47.4	▲ 30.5
	小売業	▲ 33.3	▲ 40.9	▲ 45.5	▲ 55.0	▲ 45.5	▲ 34.2
	卸売業	0.0	▲ 28.3	▲ 72.7	▲ 54.2	18.2	▲ 5.2
	サービス業(運輸含む)	▲ 15.8	▲ 23.9	▲ 60.9	▲ 51.7	▲ 28.6	▲ 25.2
	非製造計	▲ 19.6	▲ 29.7	▲ 65.6	▲ 53.3	▲ 29.0	▲ 29.5
全 体		2.1	▲ 18.3	▲ 47.7	▲ 43.0	▲ 7.6	▲ 19.2
改善予測		▲ 11.6	2.3	40.1	23.8	—	—

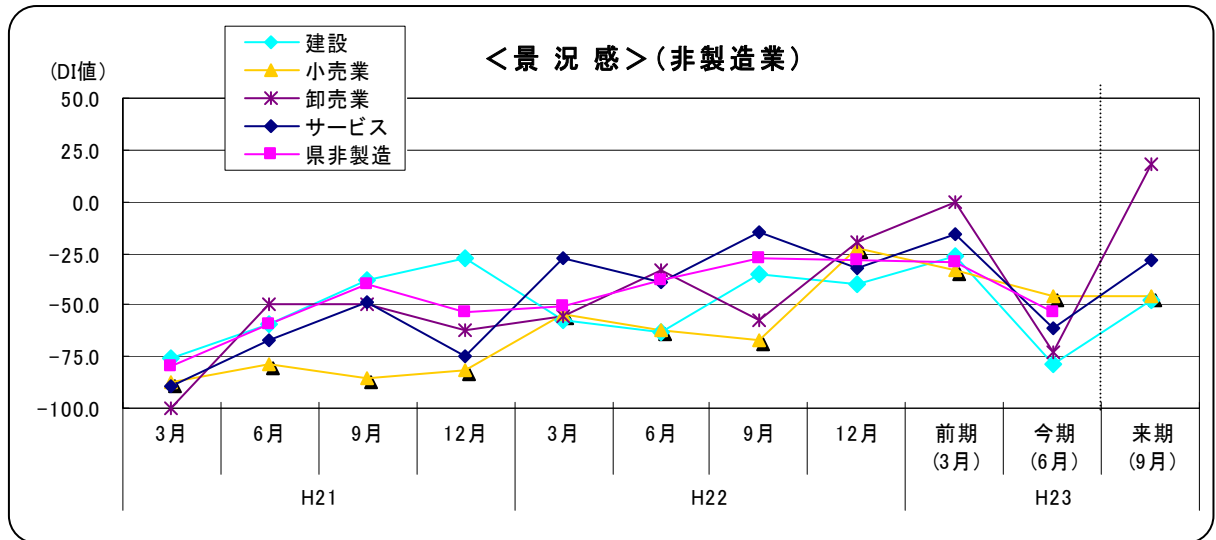
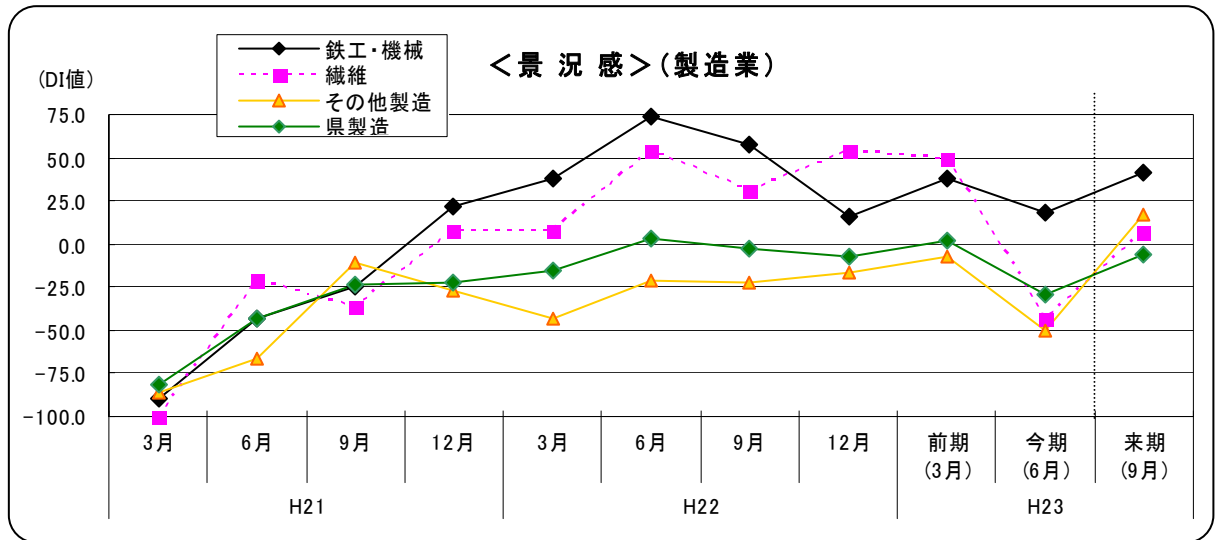
※改善予測（「来期」見通しから「今期」を差し引いた値、プラスの場合は今期より来期の方が上昇するという予測）

製造業については、鉄工・機械では前期 37.5 ポイントだったが、今期は 17.6 ポイントと 19.9 ポイント悪化。しかし、来期は 41.2 ポイントと改善の見通しを示している。繊維においては前期が 50.0 ポイントであったが、今期が▲ 42.9 ポイントと大幅に悪化、来期が 7.1 ポイントと改善の見通しを示している。その他製造業においては、前期から今期にかけて悪化傾向であるが来期は改善の見込みであることが伺える。

非製造業については、建設業が前期▲ 26.7 ポイントから今期▲ 78.9 ポイントと悪化傾向にあるが、来期が▲ 47.4 ポイントと若干回復の予測が伺える。小売については今期 12.2 ポイント悪化、卸売も 72.7 ポイント悪化したが、サービス業を含めて依然として厳しい状況ではあるが来期には若干の回復見込みである。

(1)-3 年代別の推移





(単位:DI)

区分	今期(H23.6)			来期(H23.9)			備考
	小松地区	北陸三県	全国	小松地区	北陸三県	全国	
製造業	▲20.9	▲11	▲15	↗ 23.3	↘ ▲12	↗ ▲8	43社
非製造業	▲65.6	▲15	▲20	↗ ▲29.0	↘ ▲17	→ ▲20	65社
全体	▲47.7	▲13	▲18	↗ ▲7.6	↘ ▲15	↗ ▲15	108社

※北陸三県並びに全国の数値は 日銀金沢支店・短観(全国企業短期経済観測調査)より

(2)－(5) 売上高、売上単価、資金繰り、採算性(経常利益) DI一覧表

今期(第4四半期)の状況

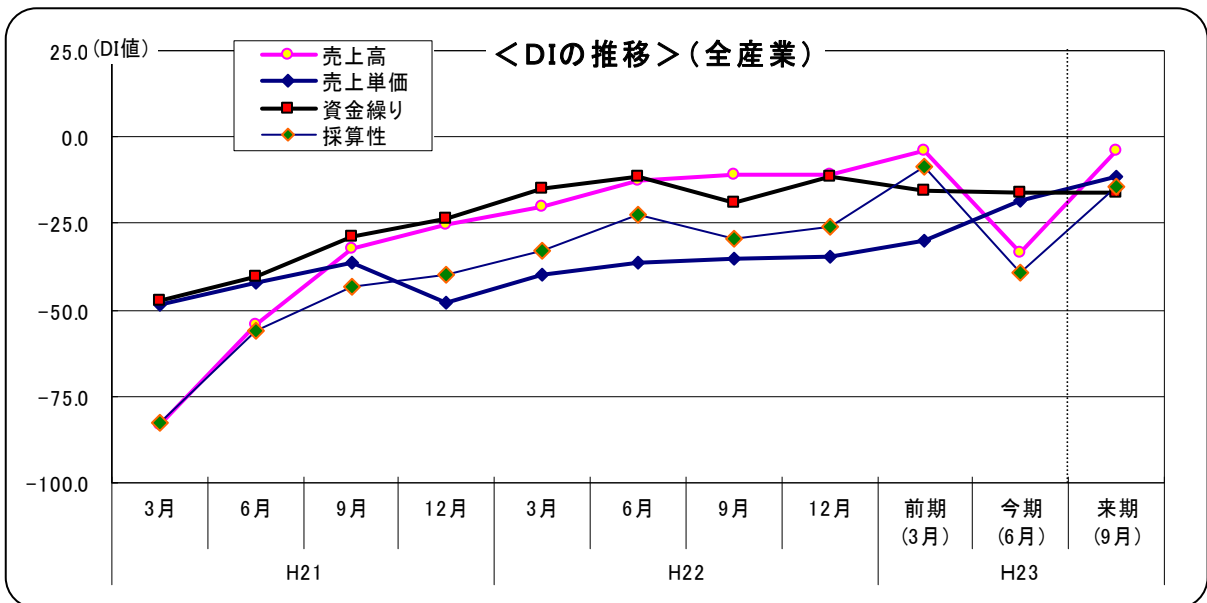
(単位:DI)

業種	売上高		売上単価		資金繰り		採算性	
	小松	県内	小松	県内	小松	県内	小松	県内
製造業	▲ 4.7	▲ 18.3	0.0	▲ 13.8	2.3	▲ 11.8	▲ 16.3	▲ 23.9
建設業	▲ 60.0	▲ 48.9	▲ 52.6	▲ 39.1	▲ 42.1	▲ 32.8	▲ 42.1	▲ 44.4
小売業	▲ 36.4	▲ 53.8	▲ 27.3	▲ 32.5	▲ 18.2	▲ 35.0	▲ 45.5	▲ 55.0
卸売業	▲ 72.7	▲ 40.7	▲ 27.3	▲ 16.9	▲ 36.4	▲ 22.0	▲ 63.6	▲ 45.8
サービス業	▲ 43.5	▲ 48.3	▲ 17.4	▲ 36.7	▲ 17.4	▲ 33.6	▲ 65.2	▲ 50.8
全体	▲ 33.3	▲ 38.4	▲ 18.7	▲ 27.0	▲ 15.9	▲ 25.2	▲ 39.3	▲ 40.4

来期(第1四半期)の状況

(単位:DI)

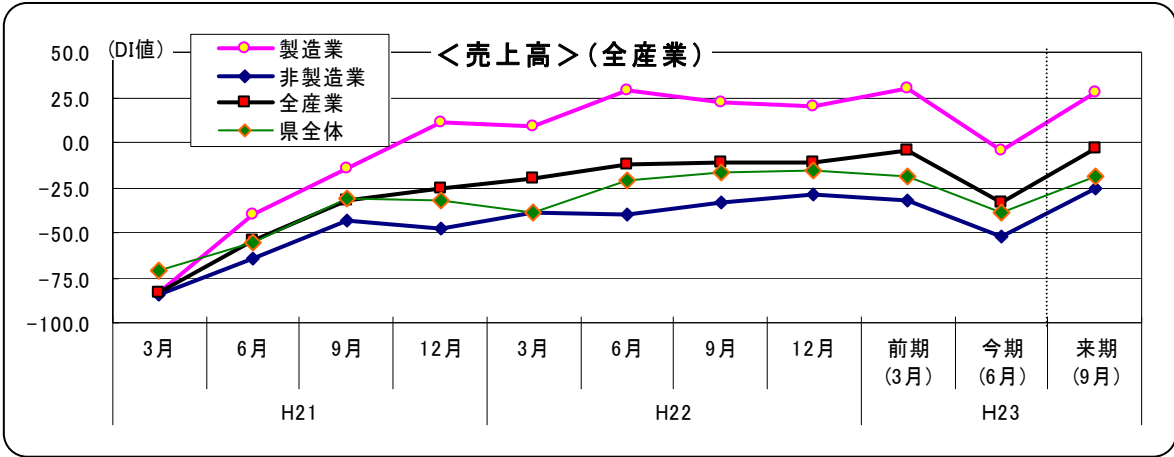
業種	売上高		売上単価		資金繰り		採算性	
	小松	県内	小松	県内	小松	県内	小松	県内
製造業	27.9	▲ 2.6	0.0	▲ 10.3	▲ 2.3	▲ 6.7	9.3	▲ 12.8
建設業	▲ 35.0	▲ 29.9	▲ 36.8	▲ 41.7	▲ 31.6	▲ 29.3	▲ 42.1	▲ 42.5
小売業	▲ 45.5	▲ 39.2	▲ 18.2	▲ 29.1	▲ 54.5	▲ 35.4	▲ 63.6	▲ 45.6
卸売業	0.0	▲ 8.6	9.1	3.4	▲ 27.3	▲ 12.1	▲ 9.1	▲ 13.8
サービス業	▲ 18.2	▲ 23.3	▲ 18.2	▲ 25.9	▲ 4.5	▲ 14.7	▲ 13.6	▲ 29.3
全体	▲ 3.7	▲ 18.6	▲ 11.3	▲ 21.8	▲ 16.0	▲ 17.9	▲ 14.2	▲ 27.5
今期改善予測	29.6	19.8	7.4	5.2	0.1	7.3	25.1	12.9
前期改善予測	▲ 8.6	3.9	17.6	6.8	2.0	▲ 1.0	▲ 12.7	▲ 0.2
2212改善予測	▲ 27.9	▲ 23.8	0.6	2.3	14.4	▲ 10.0	▲ 17.9	▲ 10.1



(2) 売上高

(単位:DI)

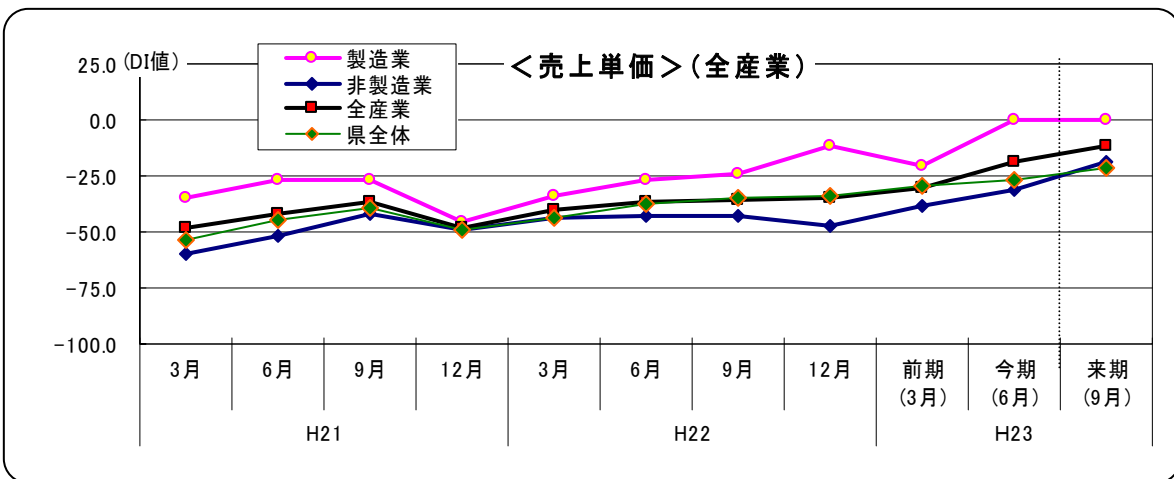
	製造業				非製造業					全産業	県内
	鉄工・機械	繊維	その他	製造計	建設業	小売業	卸売業	サービス	非製造計		
来期	41.2	14.3	25.0	27.9	▲ 35.0	▲ 45.5	0.0	▲ 18.2	▲ 25.0	▲ 3.7	▲ 18.6
今期	29.4	▲ 14.3	▲ 41.7	▲ 4.7	▲ 60.0	▲ 36.4	▲ 72.7	▲ 43.5	▲ 52.3	▲ 33.3	▲ 38.4
前期	43.8	57.1	▲ 14.3	29.5	▲ 31.3	▲ 44.4	▲ 25.0	▲ 31.6	▲ 32.7	▲ 4.2	▲ 19.2



(3) 売上単価

(単位:DI)

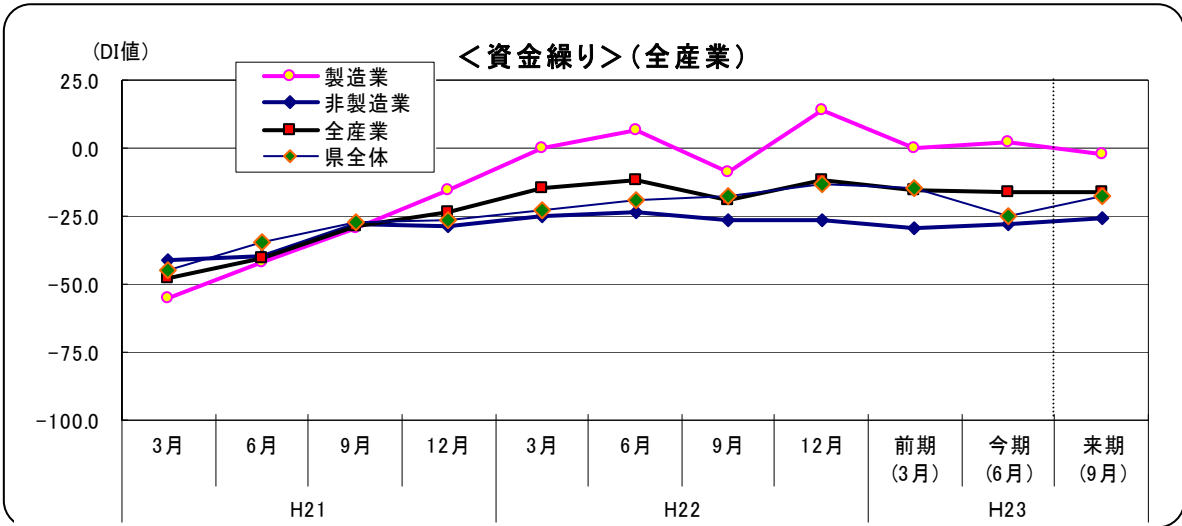
	製造業				非製造業					全産業	県内
	鉄工・機械	繊維	その他	製造計	建設業	小売業	卸売業	サービス	非製造計		
来期	0.0	14.3	▲ 16.7	0.0	▲ 36.8	▲ 18.2	9.1	▲ 18.2	▲ 19.0	▲ 11.3	▲ 21.8
今期	▲ 5.9	14.3	▲ 8.3	0.0	▲ 52.6	▲ 27.3	▲ 27.3	▲ 17.4	▲ 31.3	▲ 18.7	▲ 27.0
前期	▲ 25.0	▲ 7.1	▲ 28.6	▲ 20.5	▲ 43.8	▲ 55.6	▲ 12.5	▲ 36.8	▲ 38.5	▲ 30.2	▲ 29.3



(4) 資金繰り

(単位:DI)

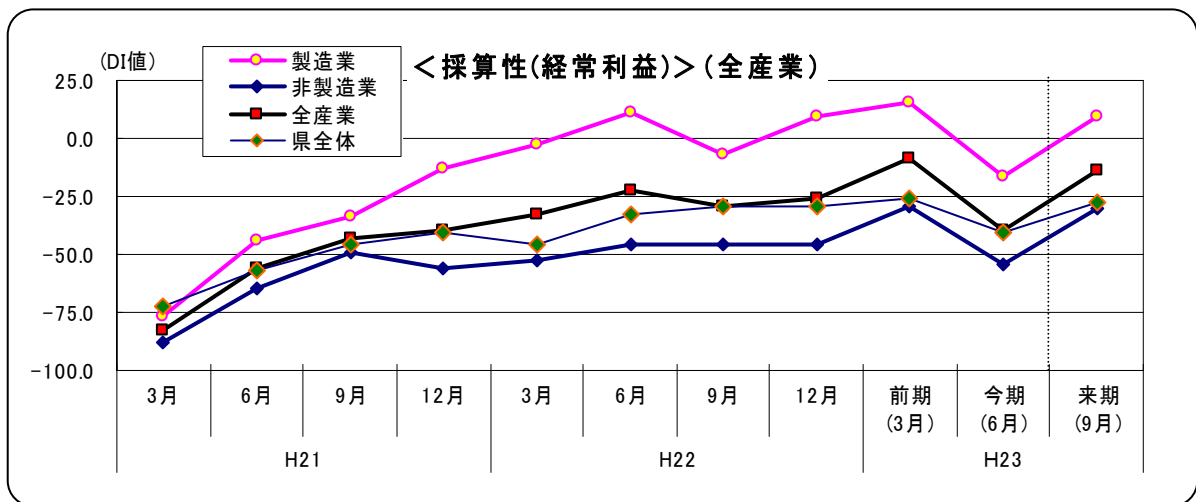
	製造業				非製造業					全産業	県内
	鉄工・機械	繊維	その他	製造計	建設業	小売業	卸売業	サービス	非製造計		
来期	11.8	▲ 14.3	▲ 8.3	▲ 2.3	▲ 31.6	▲ 54.5	▲ 27.3	▲ 4.5	▲ 25.4	▲ 16.0	▲ 17.9
今期	23.5	0.0	▲ 25.0	2.3	▲ 42.1	▲ 18.2	▲ 36.4	▲ 17.4	▲ 28.1	▲ 15.9	▲ 25.2
前期	▲ 6.3	0.0	7.1	0.0	▲ 40.0	▲ 33.3	▲ 25.0	▲ 21.1	▲ 29.4	▲ 15.8	▲ 14.6



(5) 採算性(経常利益)

(単位:DI)

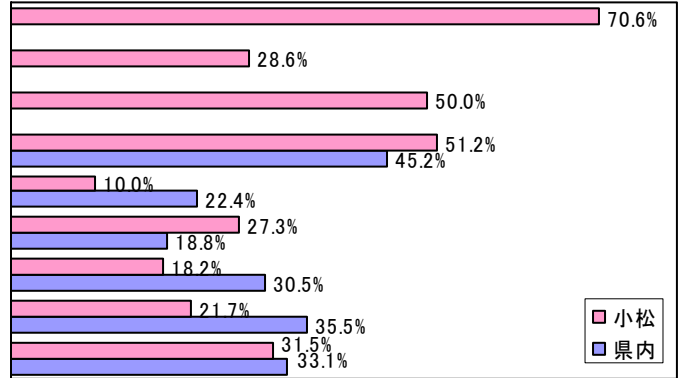
	製造業				非製造業					全産業	県内
	鉄工・機械	繊維	その他	製造計	建設業	小売業	卸売業	サービス	非製造計		
来期	11.8	0.0	16.7	9.3	▲ 42.1	▲ 63.6	▲ 9.1	▲ 13.6	▲ 30.2	▲ 14.2	▲ 27.5
今期	11.8	▲ 14.3	▲ 58.3	▲ 16.3	▲ 42.1	▲ 45.5	▲ 63.6	▲ 65.2	▲ 54.7	▲ 39.3	▲ 40.4
前期	6.3	35.7	7.1	15.9	▲ 33.3	▲ 55.6	0.0	▲ 26.3	▲ 29.4	▲ 8.4	▲ 25.8



雇用情勢や勤務体制

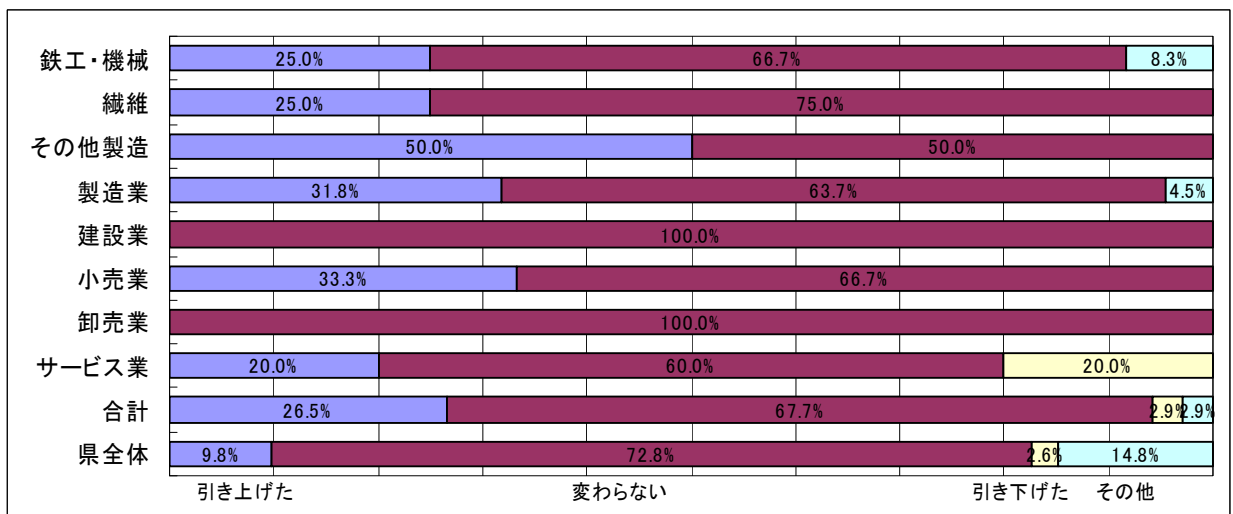
(1) 今期に新卒社員の採用を行いましたか？

	新卒者を採用した	
	小松	県内
鉄工・機械	12社	70.6%
繊維	4社	28.6%
その他製造	6社	50.0%
製造業	22社	51.2%
建設業	2社	10.0%
小売業	3社	27.3%
卸売業	2社	18.2%
サービス業(運輸含む)	5社	21.7%
全体	34社	31.5%



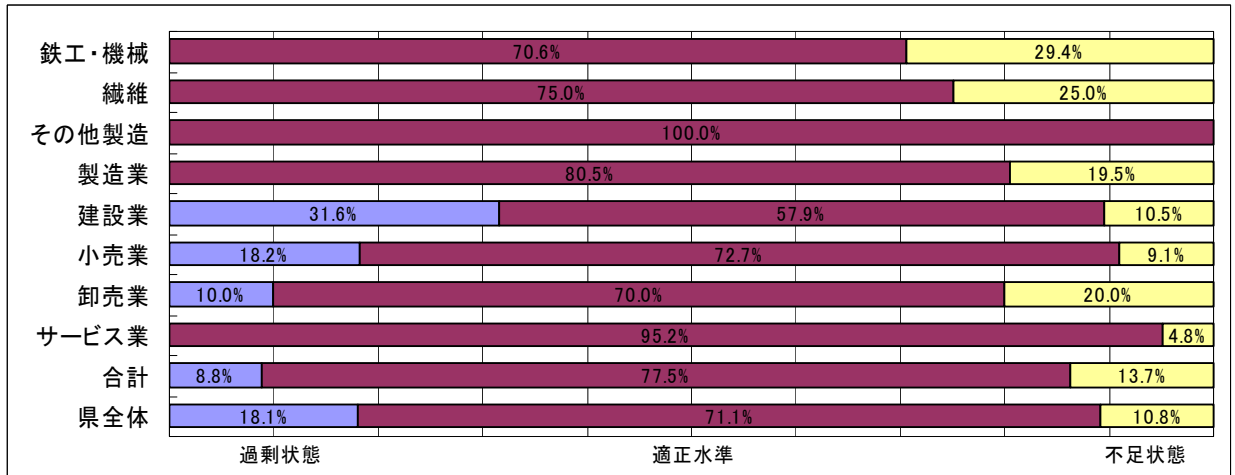
(2) 採用者の初任給は前年と比較するとどうでしたか

	引き上げた		変わらない		引き下げた		その他	
	小松	県内	小松	県内	小松	県内	小松	県内
鉄工・機械	25.0%		66.7%		0.0%		8.3%	
繊維	25.0%		75.0%		0.0%		0.0%	
その他製造	50.0%		50.0%		0.0%		0.0%	
製造業	31.8%	11.5%	63.7%	74.6%	0.0%	1.6%	4.5%	12.3%
建設業	0.0%	8.3%	100.0%	65.0%	0.0%	5.0%	0.0%	21.7%
小売業	33.3%	5.3%	66.7%	63.2%	0.0%	2.6%	0.0%	28.9%
卸売業	0.0%	20.0%	100.0%	80.0%	0.0%	0.0%	0.0%	0.0%
サービス業	20.0%	7.7%	60.0%	80.0%	20.0%	3.1%	0.0%	9.2%
全体	26.5%	9.8%	67.7%	72.8%	2.9%	2.6%	2.9%	14.8%



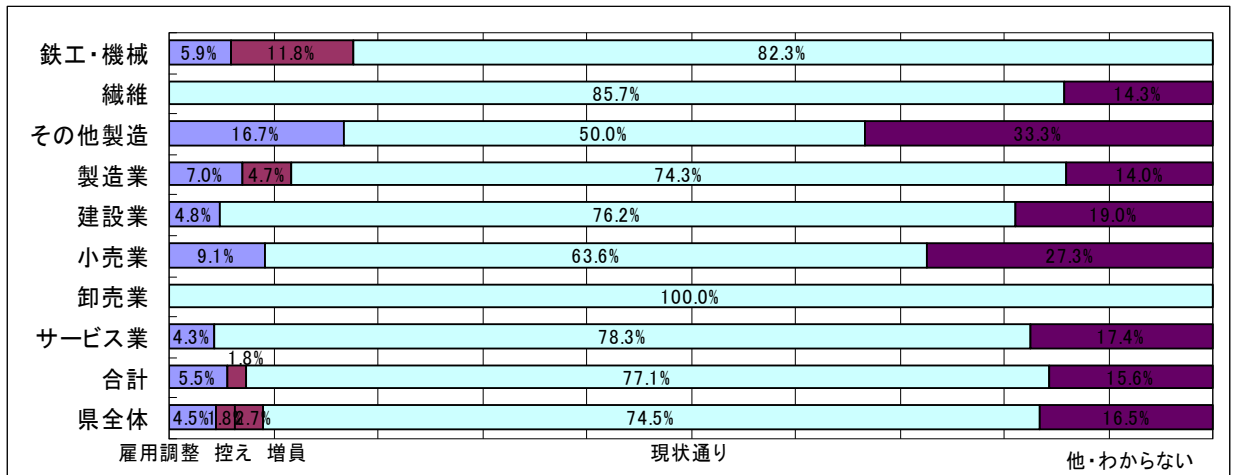
(3)現在の雇用状況については、どの程度の状態と思われますか

	過剰状態		適正水準		不足状態	
	小松	県内	小松	県内	小松	県内
鉄工・機械	0.0%		70.6%		29.4%	
繊維	0.0%		75.0%		25.0%	
その他製造	0.0%		100.0%		0.0%	
製造業	0.0%	15.3%	80.5%	67.9%	19.5%	16.8%
建設業	31.6%	24.6%	57.9%	70.1%	10.5%	5.2%
小売業	18.2%	15.6%	72.7%	74.0%	9.1%	10.4%
卸売業	10.0%	17.2%	70.0%	74.1%	20.0%	8.6%
サービス業	0.0%	17.1%	95.2%	74.4%	4.8%	8.5%
全体	8.8%	18.1%	77.5%	71.1%	13.7%	10.8%
H22.06	25.9%	22.9%	66.1%	66.6%	8.0%	10.5%
H21.06	43.4%	33.4%	50.9%	59.4%	5.7%	7.2%



(4)東日本大震災の影響で雇用情勢に変化はありましたか(複数回答可)

	雇用調整を行った		計画より控えた		増員した		現状通り		他・わからない	
	小松	県内	小松	県内	小松	県内	小松	県内	小松	県内
鉄工・機械	5.9%		0.0%		11.8%		82.3%		0.0%	
繊維	0.0%		0.0%		0.0%		85.7%		14.3%	
その他製造	16.7%		0.0%		0.0%		50.0%		33.3%	
製造業	7.0%	8.1%	0.0%	2.5%	4.7%	4.6%	74.3%	72.6%	14.0%	12.2%
建設業	4.8%	1.4%	0.0%	0.7%	0.0%	3.6%	76.2%	79.7%	19.0%	14.5%
小売業	9.1%	3.8%	0.0%	2.5%	0.0%	0.0%	63.6%	65.8%	27.3%	27.8%
卸売業	0.0%	0.0%	0.0%	0.0%	0.0%	1.8%	100.0%	89.5%	0.0%	8.8%
サービス業	4.3%	4.8%	0.0%	2.4%	0.0%	0.8%	78.3%	70.2%	17.4%	21.8%
全体	5.5%	4.5%	17.4%	1.8%	1.8%	2.7%	77.1%	74.5%	15.6%	16.5%

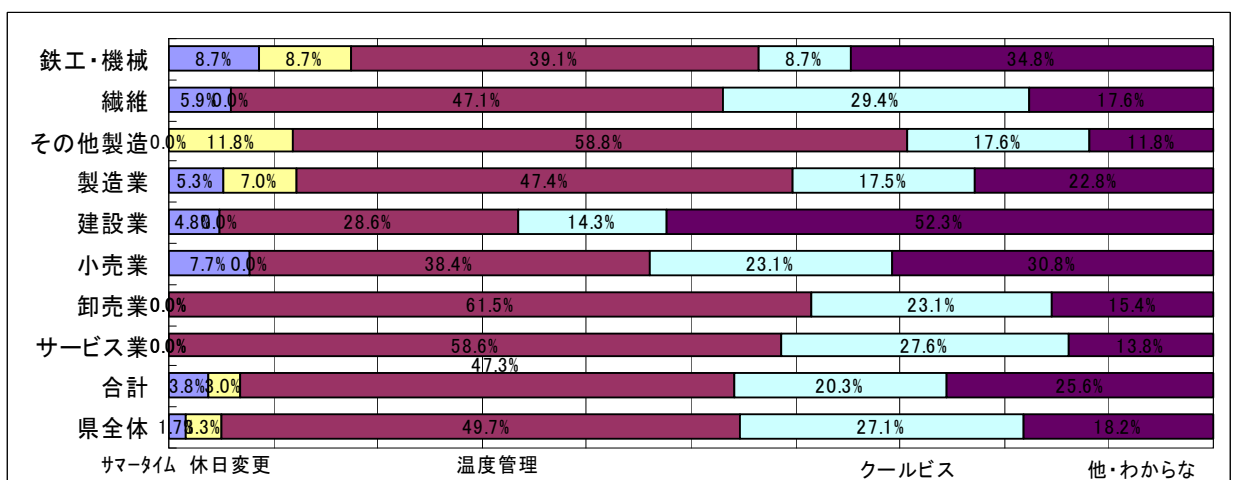


その他

わからない
販売増を派遣社員(期間限定)で対応
生産影響大なるも雇用は維持

(5) 夏場の節電対策における勤務体制について何か考えていますか(複数回答可)

	サマータイムの導入		休日の変更		温度管理の徹底		クールビズ強化		その他	
	小松	県内	小松	県内	小松	県内	小松	県内	小松	県内
鉄工・機械	8.7%		8.7%		39.1%		8.7%		34.8%	
繊維	5.9%		0.0%		47.1%		29.4%		17.6%	
その他製造	0.0%		11.8%		58.8%		17.6%		11.8%	
製造業	5.3%	2.9%	7.0%	6.1%	47.4%	47.7%	17.5%	23.8%	22.8%	19.5%
建設業	4.8%	1.3%	0.0%	2.5%	28.6%	47.5%	14.3%	25.3%	52.3%	23.4%
小売業	7.7%	2.1%	0.0%	0.0%	38.4%	51.5%	23.1%	26.8%	30.8%	19.6%
卸売業	0.0%	1.3%	0.0%	0.0%	61.5%	55.0%	23.1%	35.0%	15.4%	8.8%
サービス業	0.0%	0.0%	0.0%	2.6%	58.6%	52.3%	27.6%	30.7%	13.8%	14.4%
全体	3.8%	1.7%	3.0%	3.3%	47.3%	49.7%	20.3%	27.1%	25.6%	18.2%



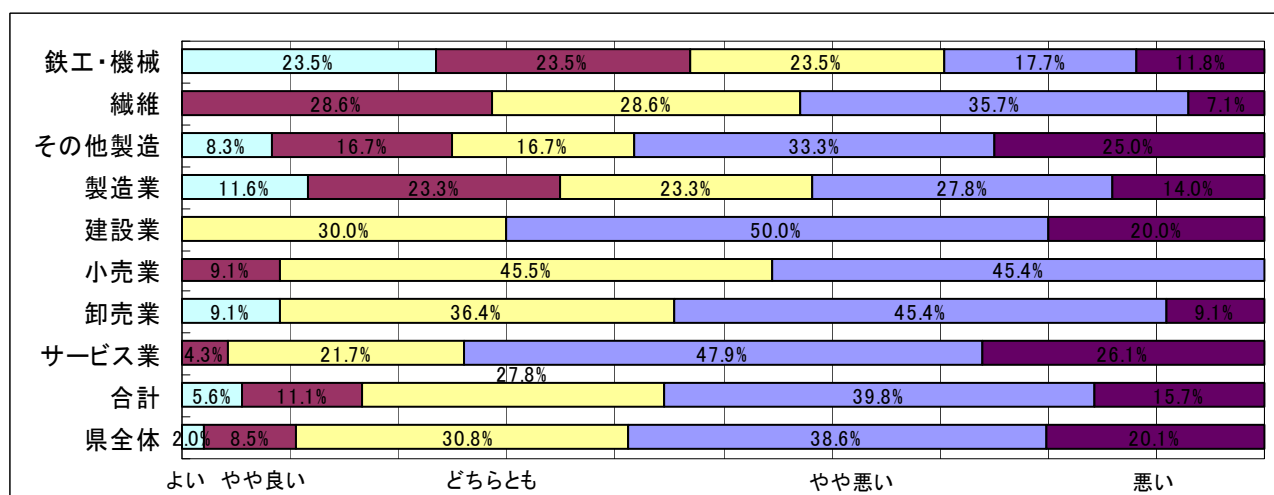
その他

わからない
まだ考えていない

景気の現状

6月現在の景気状況は、どのあたりだと思いますか？

	良い		やや良い		どちらとも いえない		やや悪い		悪い	
	小松	県内	小松	県内	小松	県内	小松	県内	小松	県内
鉄工・機械	23.5%		23.5%		23.5%		17.7%		11.8%	
繊維	0.0%		28.6%		28.6%		35.7%		7.1%	
その他製造	8.3%		16.7%		16.7%		33.3%		25.0%	
製造業	11.6%	5.1%	23.3%	14.6%	23.3%	30.8%	27.8%	34.3%	14.0%	15.2%
建設業	0.0%	0.0%	0.0%	5.1%	30.0%	34.6%	50.0%	41.2%	20.0%	19.1%
小売業	0.0%	0.0%	9.1%	6.1%	45.5%	25.6%	45.4%	45.1%	0.0%	23.2%
卸売業	9.1%	3.4%	0.0%	5.1%	36.4%	28.8%	45.4%	47.4%	9.1%	15.3%
サービス業	0.0%	0.0%	4.3%	5.7%	21.7%	31.2%	47.9%	33.6%	26.1%	29.5%
全体	5.6%	2.0%	11.1%	8.5%	27.8%	30.8%	39.8%	38.6%	15.7%	20.1%



今期(第1四半期)直面している経営上の問題点(複数回答可)

	小松		県内		
需要の停滞、売上の減少	56社	28.3%	29.9%		28.3%
仕入単価の上昇	42社	21.2%	18.8%		21.2%
販売単価の低下・上昇難	29社	14.6%	16.3%		14.6%
経費の増加	24社	12.1%	9.9%		12.1%
大企業の進出や過当競争による競争の激化	18社	9.1%	9.0%		9.1%
後継者の育成・確保	10社	5.1%	5.4%		5.1%
従業員の確保難	6社	3.0%	2.9%		3.0%
事業資金の借入難	5社	2.5%	3.6%		2.5%
金利負担の増加	2社	1.0%	1.6%		1.0%
その他	6社	3.0%	2.6%		3.0%

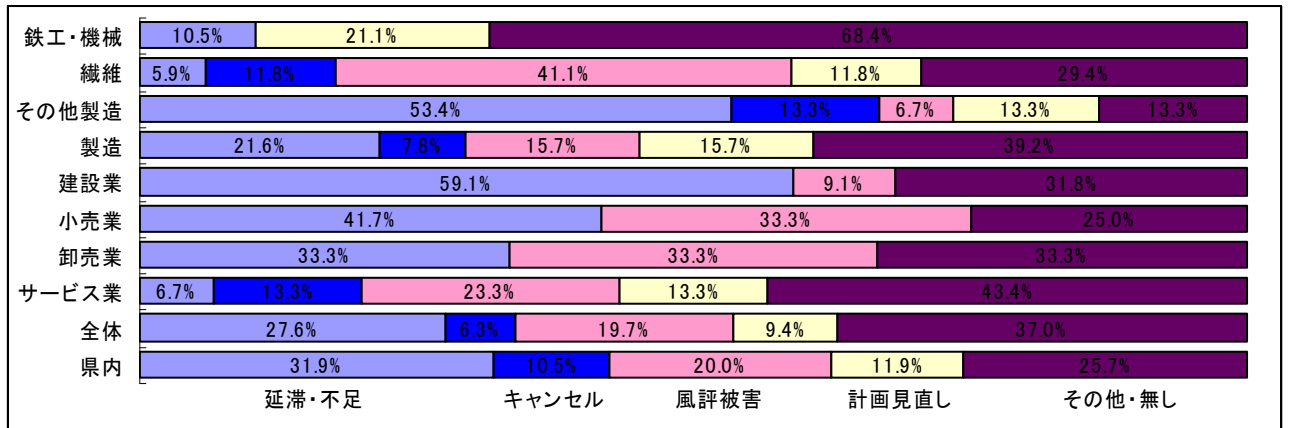
その他

お得意様の減少、高齢化、購買意欲の減少
震災の影響による商品の品薄状態
円高、生産シフト
技能者の確保難
震災の影響がどうであるか
生産量増加

経済、諸問題の影響や対策について

1. 東日本大震災から2ヶ月以上経過後の貴社の影響及び影響見込みについて

	材料・部品等の遅延、不足		取引先からのキャンセル		風評被害		節電等による経営計画の見直し		影響無・その他	
	小松	県内	小松	県内	小松	県内	小松	県内	小松	県内
鉄工・機械	10.5%		0.0%		0.0%		21.1%		68.4%	
繊維	5.9%		11.8%		41.1%		11.8%		29.4%	
その他製造	53.4%		13.3%		6.7%		13.3%		13.3%	
製造業	21.6%	28.6%	7.8%	14.3%	15.7%	18.1%	15.7%	15.1%	39.2%	23.9%
建設業	59.1%	48.1%	0.0%	5.8%	9.1%	10.4%	0.0%	8.4%	31.8%	27.3%
小売業	41.7%	38.3%	0.0%	2.1%	33.3%	23.4%	0.0%	12.8%	25.0%	23.4%
卸売業	33.3%	39.2%	0.0%	2.9%	33.3%	27.5%	0.0%	10.1%	33.3%	20.3%
サービス業(運輸含む)	6.7%	14.2%	13.3%	17.4%	23.3%	27.1%	13.3%	10.3%	43.4%	31.0%
全体	27.6%	31.9%	6.3%	10.5%	19.7%	20.0%	9.4%	11.9%	37.0%	25.7%

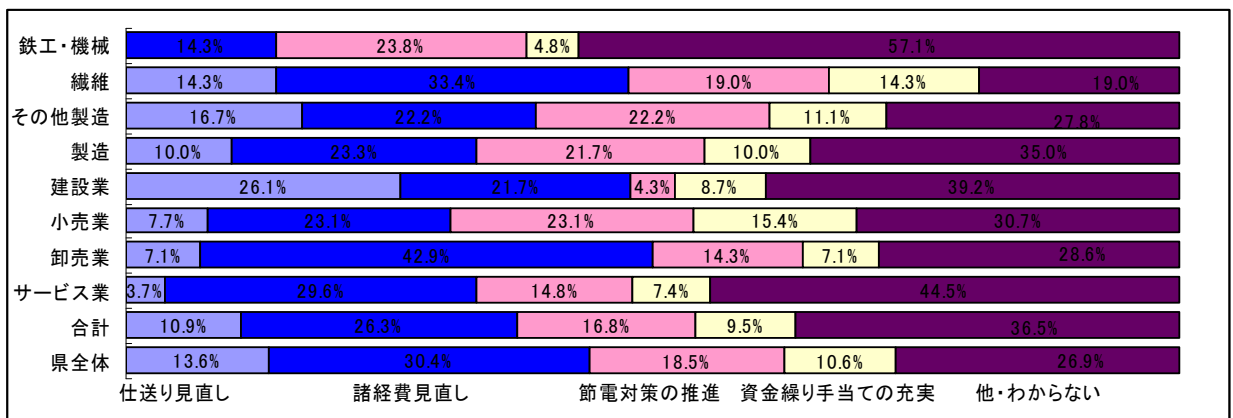


その他

取引先から納品の先送り
取引先のサプライチェーンの乱れによる納期遅れ等
今はないが、今後影響があるかも
急激な需要の増大のため対応が困難(特に人)
生産量増加による高操業

2. 影響(見込み)を受けた後、今後の対応策について(複数回答可)

	仕入先の見直		諸経費の見直		節電対策の推進		資金繰りの手当		その他	
	小松	県内	小松	県内	小松	県内	小松	県内	小松	県内
鉄工・機械	0.0%		14.3%		23.8%		4.8%		57.1%	
繊維	14.3%		33.4%		19.0%		14.3%		19.0%	
その他製造	16.7%		22.2%		22.2%		11.1%		27.8%	
製造業	10.0%	16.3%	23.3%	27.1%	21.7%	21.1%	10.0%	12.4%	35.0%	23.1%
建設業	26.1%	19.9%	21.7%	30.1%	4.3%	11.6%	8.7%	6.8%	39.2%	31.6%
小売業	7.7%	13.0%	23.1%	27.8%	23.1%	19.4%	15.4%	14.8%	30.7%	25.0%
卸売業	7.1%	11.6%	42.9%	30.4%	14.3%	18.9%	7.1%	8.7%	28.6%	30.4%
サービス業(運輸含む)	3.7%	3.5%	29.6%	39.0%	14.8%	19.9%	7.4%	9.2%	44.5%	28.4%
全体	10.9%	13.6%	26.3%	30.4%	16.8%	18.5%	9.5%	10.6%	36.5%	26.9%

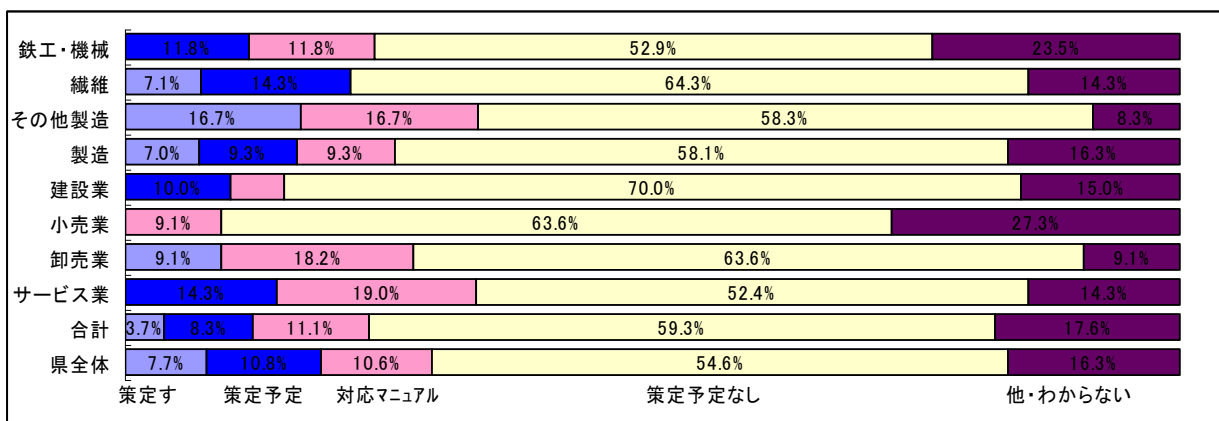


その他

成り行きを見守るしかない
雇用調整
営業努力
販売先の見直し
人員補充

3. 災害時などにおける事業継続計画(BCP)の策定について

	策定している		策定予定		対応マニュアル		策定予定は無い		その他	
	小松	県内	小松	県内	小松	県内	小松	県内	小松	県内
鉄工・機械	0.0%		11.8%		11.8%		52.9%		23.5%	
繊維	7.1%		14.3%		0.0%		64.3%		14.3%	
その他製造	16.7%		0.0%		16.7%		58.3%		8.3%	
製造業	7.0%	8.6%	9.3%	13.1%	9.3%	11.6%	58.1%	51.5%	16.3%	15.2%
建設業	0.0%	3.9%	10.0%	13.2%	5.0%	5.4%	70.0%	60.4%	15.0%	17.1%
小売業	0.0%	3.8%	0.0%	5.0%	9.1%	11.3%	63.6%	56.2%	27.3%	23.7%
卸売業	9.1%	5.2%	0.0%	8.6%	18.2%	12.1%	63.6%	62.0%	9.1%	12.1%
サービス業(運輸含む)	0.0%	14.3%	14.3%	9.2%	19.0%	13.4%	52.4%	48.8%	14.3%	14.3%
全体	3.7%	7.7%	8.3%	10.8%	11.1%	10.6%	59.3%	54.6%	17.6%	16.3%

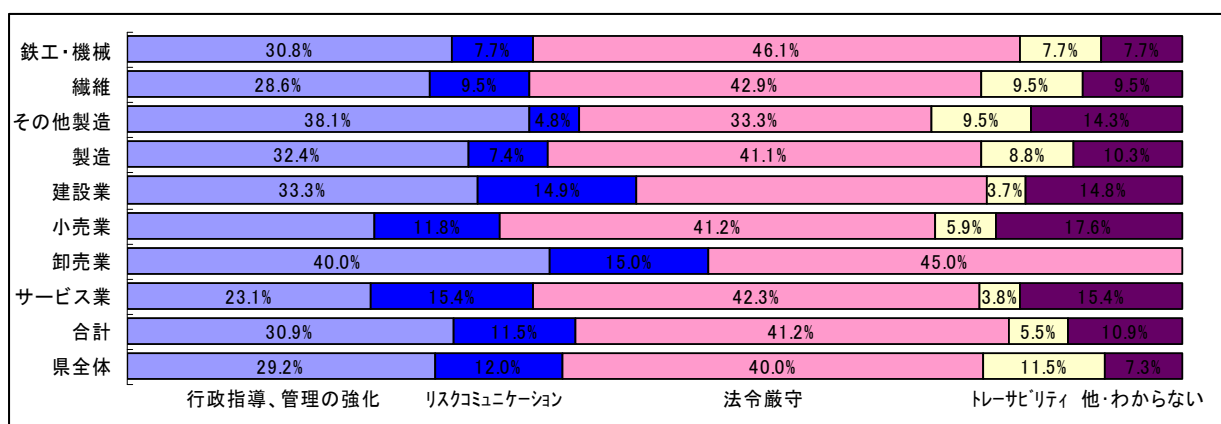


その他

火災とか事故に限られ、震災の様に大掛かりなものはない
更に詳細、変更点を追加していく

4. 生肉食中毒事件で死亡事故の発生など、食の安全が求められています。効果的な対策は何であると思われますか(複数回答可)

	行政指導、 管理の強化		リスクコミュニ ケーション		法令遵守		トレーサビリティ		その他	
	小松	県内	小松	県内	小松	県内	小松	県内	小松	県内
鉄工・機械	30.8%		7.7%		46.1%		7.7%		7.7%	
繊維	28.6%		9.5%		42.9%		9.5%		9.5%	
その他製造	38.1%		4.8%		33.3%		9.5%		14.3%	
製造業	32.4%	29.4%	7.4%	11.6%	41.1%	38.2%	8.8%	14.7%	10.3%	6.1%
建設業	33.3%	32.3%	14.9%	9.1%	33.3%	37.7%	3.7%	11.4%	14.8%	9.5%
小売業	23.5%	24.8%	11.8%	14.0%	41.2%	44.9%	5.9%	10.1%	17.6%	6.2%
卸売業	40.0%	34.0%	15.0%	11.3%	45.0%	38.2%	0.0%	12.4%	0.0%	4.1%
サービス業(運輸含む)	23.1%	25.8%	15.4%	15.3%	42.3%	43.2%	3.8%	6.8%	15.4%	8.9%
全体	30.9%	29.2%	11.5%	12.0%	41.2%	40.0%	5.5%	11.5%	10.9%	7.3%

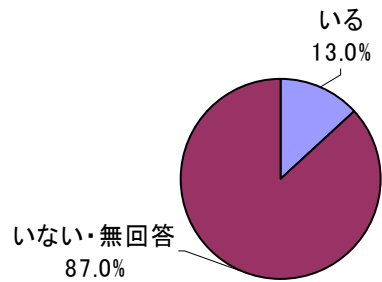


その他

安価で危ないものは食べない。事故管理責任
大型・フランチャイズの食品業者・飲食業者のモラル・技術・知識の低下を防ぐための資格制度の強化
自己責任
生食自体が間違いです

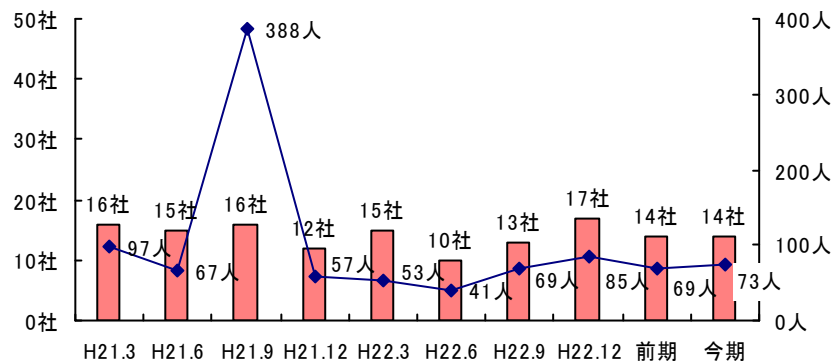
5. 現在外国人労働者がいますか？

	いる	いない・無回答
鉄工・機械	8社	9社
繊維	1社	13社
その他製造	2社	10社
建設業		20社
小売業	2社	9社
卸売業	1社	10社
サービス業		23社
全体	14社	94社



実習生、派遣含む 約73人

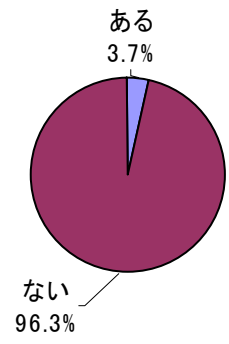
国名	
中国	12社
ブラジル	3社
タイ	1社
ベトナム	1社
バングラデシュ	1社
アメリカ合衆国	1社
韓国	1社
カナダ	1社



6. 外国人労働者を雇い入れる予定がありますか？

(単位:社)

	ある	ない・無回答
鉄工・機械	2 (未定)	15
繊維	1 (未定)	13
その他製造		12
建設業		20
小売業		11
卸売業		11
サービス業	1 (1人)	22
合計	4 (1人)	104



■ ご意見・ご要望などがございましたら、お聞かせ下さい。

石川県鉄工機電協会へも同様の見通しを提出しており、県経営者協会並びに商工会議所間で情報の共有化を図って貰いたい(※1)
行政との連携(※2)
風評被害の防止や消費拡大の運動など(※2)
設問に工夫が必要。影響はマイナスばかりではない(※1)
有名人の講演会等、歓迎します(※3)

(※1)本所を含め、県内商工会議所の共通調査として全業種を対象としたアンケート調査となっておりますのでご理解とご協力をお願い致します。

(※2)本所と行政(国・県・市)もしくはその関連機関との連携を密にして各種事業を行っており、今後も相互に情報を共有しながら経済活動を行って参ります。

(※3)本所の会員大会等の事業で企画致します。

— 小松商工会議所 —