

景気見通し調査結果報告書

調査期間 平成 22 年 9 月

小 松 商 工 会 議 所

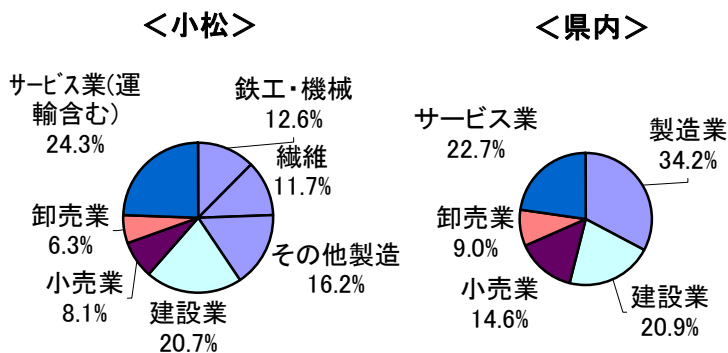
中 小 企 業 相 談 所

【調査対象】

小松商工会議所 議員・評議員企業 238社

回収率 111企業 (回収率 46.6%)

業種	小松	県内
鉄工・機械	14	187
繊維	13	
その他製造	18	
建設業	23	119
小売業	9	83
卸売業	7	51
サービス業(運輸含む)	27	129
合計	111	569



景況・業況の動向

【主要な表現について】

※業況判断 … 調査対象企業が自らの業績に下した判断

※DI値 … D. I(ディフュージョン・インデックス)とは企業の景況感を示す指数
「好転」の割合から「悪化」の割合を差し引いた値(無回答を除く)

※前期 … 平成 22 年度第 1 四半期(平成 22 年 4 月～6 月)

今期 … 平成 22 年度第 2 四半期(平成 22 年 7 月～9 月、但し 9 月は見込み)

来期 … 平成 22 年度第 3 四半期(平成 22 年 10 月～12 月)

【各項目別の DI 値の意味について】

- (1)景況感……………DI 値がプラスなら「好転」を、マイナスなら「悪化」を表す。
- (2)売上高……………DI 値がプラスなら「増加」を、マイナスなら「減少」を表す。
- (3)売上単価……………DI 値がプラスなら「上昇」を、マイナスなら「低下」を表す。
- (4)資金繰り……………DI 値がプラスなら「好転」を、マイナスなら「悪化」を表す。
- (5)採算性(経常利益) ……DI 値がプラスなら「好転」を、マイナスなら「悪化」を表す。

(1)-1 貴企業の景況感

(単位:社)

	鉄工・機械		繊維		その他製造		建設業		小売業		卸売業		サービス業	
	今期	来期	今期	来期	今期	来期	今期	来期	今期	来期	今期	来期	今期	来期
好調	9	3	7	2	3	0	2	1	0	0	0	0	6	1
不変	4	8	3	8	8	11	11	14	3	4	3	4	11	12
悪化	1	3	3	3	7	7	10	8	6	5	4	3	10	13
無回答														1
総計	14		13		18		23		9		7		27	

(1)-2 DI値

(単位:DI)

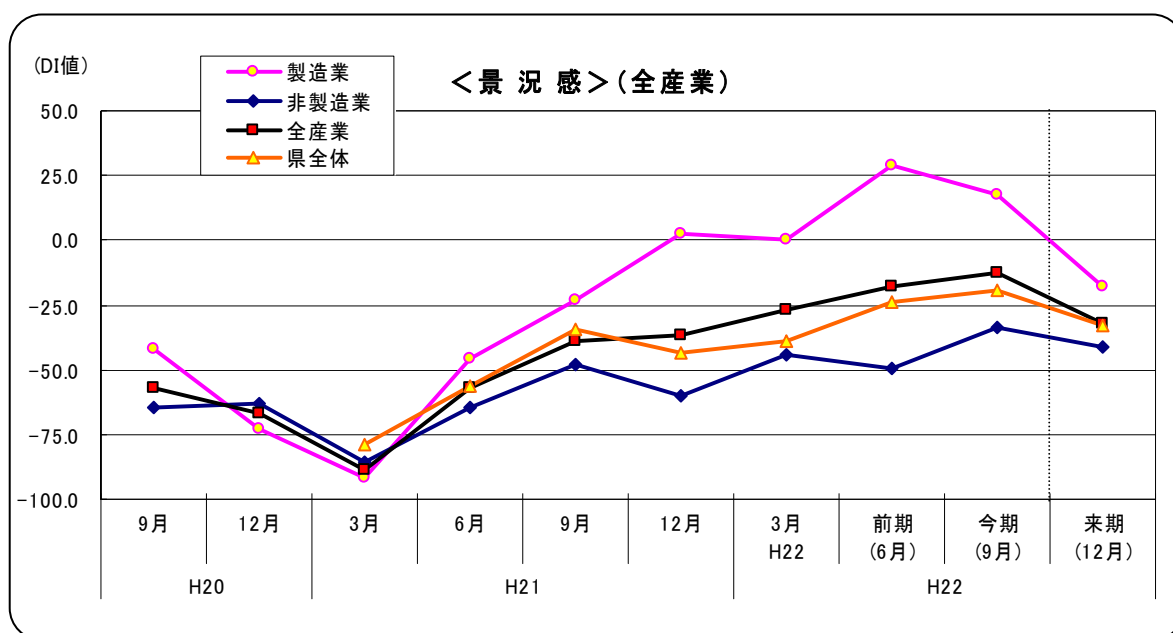
		前 期		今 期		来 期	
		小松	県内	小松	県内	小松	県内
製造業	鉄工・機械	73.3	—	57.1	—	0.0	—
	繊維	54.5	—	30.8	—	▲ 7.7	—
	その他製造	▲ 21.1	—	▲ 22.2	—	▲ 38.9	—
	製造計	28.9	2.6	17.8	▲ 2.2	▲ 17.8	▲ 23.5
非製造業	建設業	▲ 63.6	▲ 45.7	▲ 34.8	▲ 28.0	▲ 30.4	▲ 37.0
	小売業	▲ 62.5	▲ 40.5	▲ 66.7	▲ 37.8	▲ 55.6	▲ 41.5
	卸売業	▲ 33.3	▲ 6.9	▲ 57.1	▲ 19.6	▲ 42.9	▲ 30.0
	サービス業(運輸含む)	▲ 39.3	▲ 43.6	▲ 14.8	▲ 24.4	▲ 46.2	▲ 37.3
	非製造計	▲ 49.3	▲ 38.0	▲ 33.3	▲ 27.8	▲ 41.5	▲ 37.1
全 体		▲ 17.9	▲ 24.2	▲ 12.6	▲ 19.4	▲ 31.8	▲ 32.6
改善予測		9.9	9.2	▲ 19.2	▲ 13.2	—	—

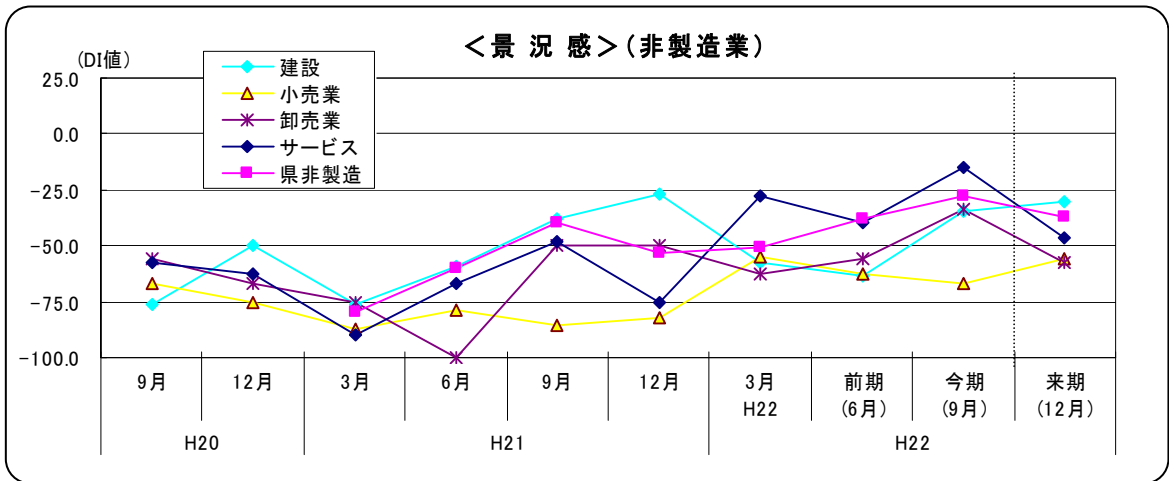
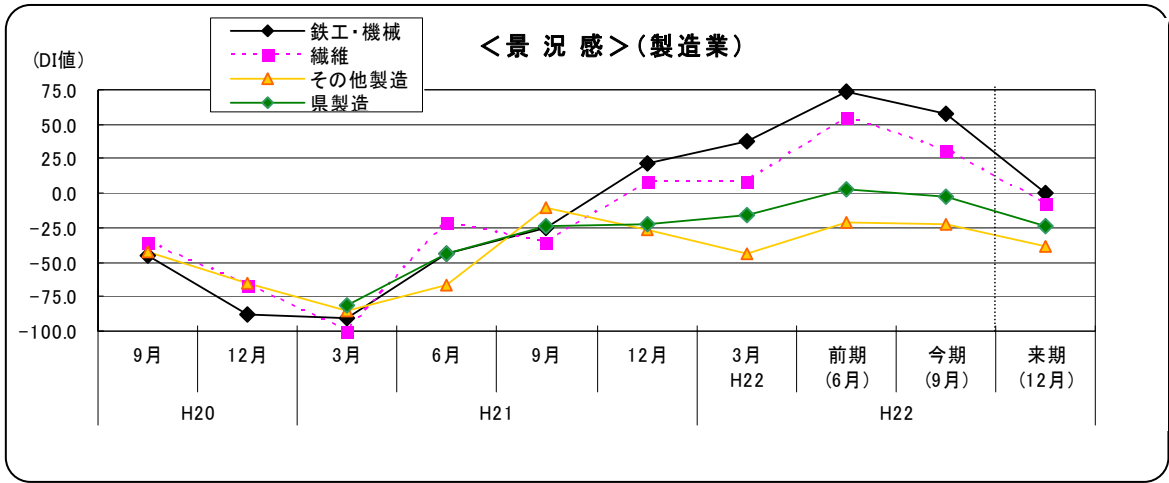
※改善予測（「来期」見通しから「今期」を差し引いた値、プラスの場合は今期より来期の方が上昇するという予測）

製造業については、鉄工・機械では前期 73.3 ポイントだったが、今期は 57.1 と 16.2 ポイント悪化、来期についても 0 となっており悪化の見通しを示している。繊維においても前期は 54.5 ポイントであったが、今期は 30.8 と 23.7 ポイント悪化、来期についても▲7.7 となっている。その他製造業でも今期と来期についても悪化となっており厳しい見込みとなっていることが伺える。薄日が差していた景気に円高の影響がでてきたのではないかと推察される。

非製造業については、建設業では、前期▲63.6 だったが、今期が▲34.8 で 28.8 ポイント改善されており来期への見通しも▲30.4 と厳しい中にも一部に持ち直しの動きが見られる。小売・卸売・サービス業においては依然として厳しい見込みである。

(1)-3 年代別の推移





区分	今期(H22.9)			来期(H22.12)			備考
	小松地区	北陸三県	全国	小松地区	北陸三県	全国	
製造業	17.8	1	▲4	▼▲17.8	▼▲13	▼▲13	45社
非製造業	▲33.3	▲22	▲13	▼▲41.5	▼▲26	▼▲21	66社
全体	▲12.6	▲12	▲10	▼▲31.8	▼▲21	▼▲17	111社

(単位:DI)

※北陸三県並びに全国の数値は 日銀金沢支店・短観(全国企業短期経済観測調査)より

(2)－(5)売上高、売上単価、資金繰り、採算性(経常利益) DI一覧表

今期(第2四半期)の状況

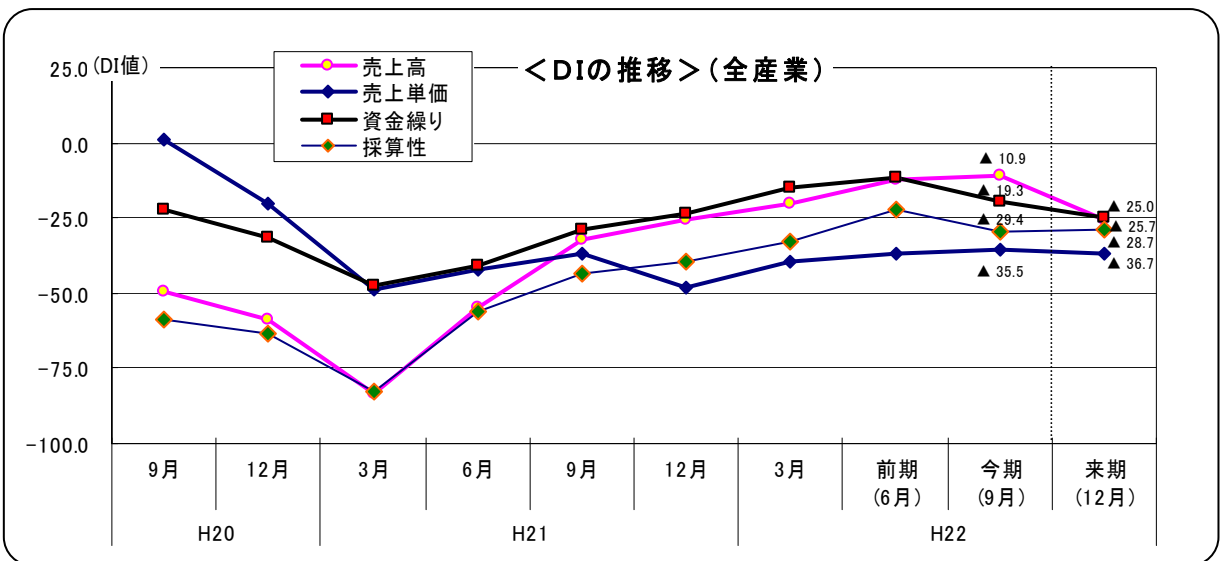
(単位:DI)

業種	売上高		売上単価		資金繰り		採算性	
	小松	県内	小松	県内	小松	県内	小松	県内
製造業	22.2	4.8	▲ 24.4	▲ 26.7	▲ 8.9	▲ 5.9	▲ 6.7	▲ 14.1
建設業	▲ 30.4	▲ 28.0	▲ 52.2	▲ 47.5	▲ 40.9	▲ 25.0	▲ 50.0	▲ 35.9
小売業	▲ 66.7	▲ 36.1	▲ 55.6	▲ 38.6	▲ 55.6	▲ 31.3	▲ 66.7	▲ 47.0
卸売業	▲ 42.9	▲ 5.9	▲ 28.6	▲ 23.5	▲ 28.6	▲ 11.8	▲ 42.9	▲ 23.5
サービス業	▲ 23.1	▲ 28.8	▲ 34.6	▲ 38.1	▲ 3.8	▲ 19.8	▲ 34.6	▲ 36.5
全体	▲ 10.9	▲ 16.5	▲ 35.5	▲ 35.0	▲ 19.3	▲ 17.3	▲ 29.4	▲ 29.6

来期(第3四半期)の状況

(単位:DI)

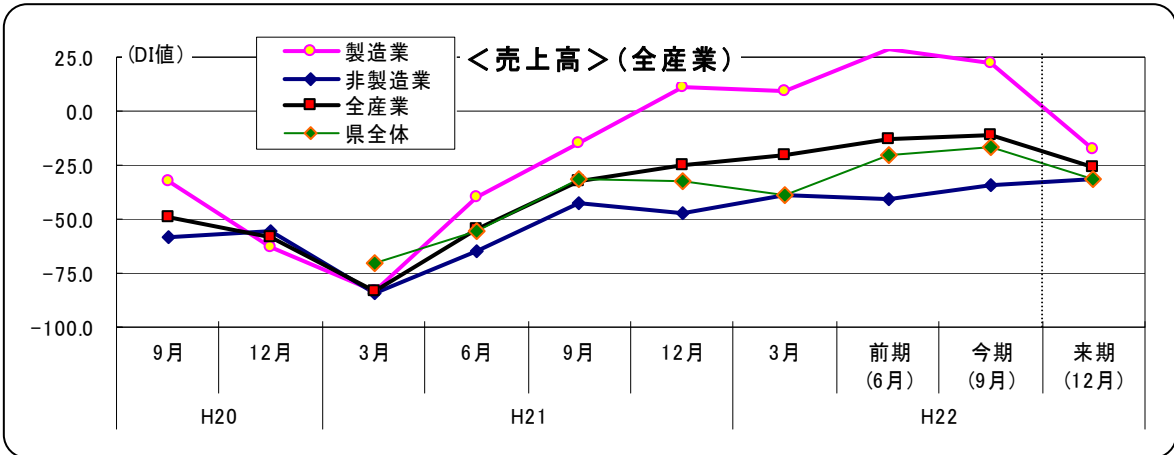
業種	売上高		売上単価		資金繰り		採算性	
	小松	県内	小松	県内	小松	県内	小松	県内
製造業	▲ 17.8	▲ 23.0	▲ 28.9	▲ 25.7	▲ 17.8	▲ 17.7	▲ 20.0	▲ 26.2
建設業	▲ 17.4	▲ 38.7	▲ 34.8	▲ 42.9	▲ 13.6	▲ 33.1	▲ 27.3	▲ 40.7
小売業	▲ 55.6	▲ 43.9	▲ 44.4	▲ 46.3	▲ 44.4	▲ 32.9	▲ 55.6	▲ 51.2
卸売業	▲ 14.3	▲ 16.0	▲ 57.1	▲ 28.0	▲ 42.9	▲ 18.0	▲ 28.6	▲ 18.0
サービス業	▲ 40.0	▲ 37.1	▲ 44.0	▲ 31.2	▲ 36.0	▲ 28.8	▲ 36.0	▲ 38.4
全体	▲ 25.7	▲ 31.9	▲ 36.7	▲ 33.7	▲ 25.0	▲ 25.7	▲ 28.7	▲ 34.9
今期改善予測	▲ 14.8	▲ 15.4	▲ 1.2	1.3	▲ 5.7	▲ 8.4	0.7	▲ 5.3
前期以前予測	▲ 1.8	0.7	8.9	9.5	0.0	▲ 2.0	▲ 0.9	4.1
21.12改善予測	▲ 11.1	9.0	▲ 2.2	3.6	▲ 5.7	▲ 1.1	▲ 9.6	4.5



(2) 売上高

(単位:DI)

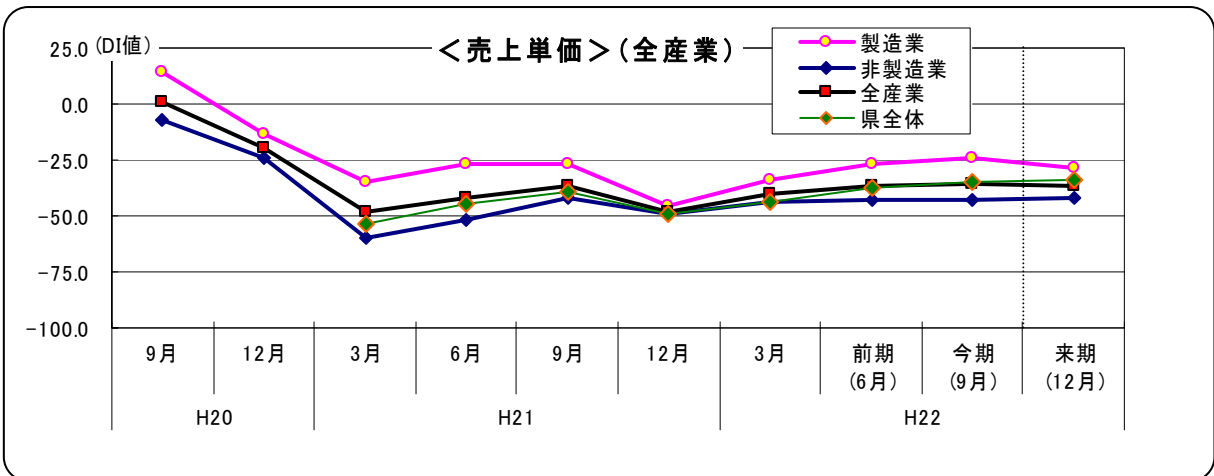
	製造業				非製造業					全産業	県内
	鉄工・機械	繊維	その他	製造計	建設業	小売業	卸売業	サービス	非製造計		
来期	21.4	▲ 15.4	▲ 50.0	▲ 17.8	▲ 17.4	▲ 55.6	▲ 14.3	▲ 40.0	▲ 31.3	▲ 25.7	▲ 31.9
今期	64.3	30.8	▲ 16.7	22.2	▲ 30.4	▲ 66.7	▲ 42.9	▲ 23.1	▲ 33.8	▲ 10.9	▲ 16.5
前期	80.0	36.4	▲ 15.8	28.9	▲ 50.0	▲ 75.0	▲ 11.1	▲ 32.1	▲ 40.3	▲ 12.5	▲ 20.8



(3) 売上単価

(単位:DI)

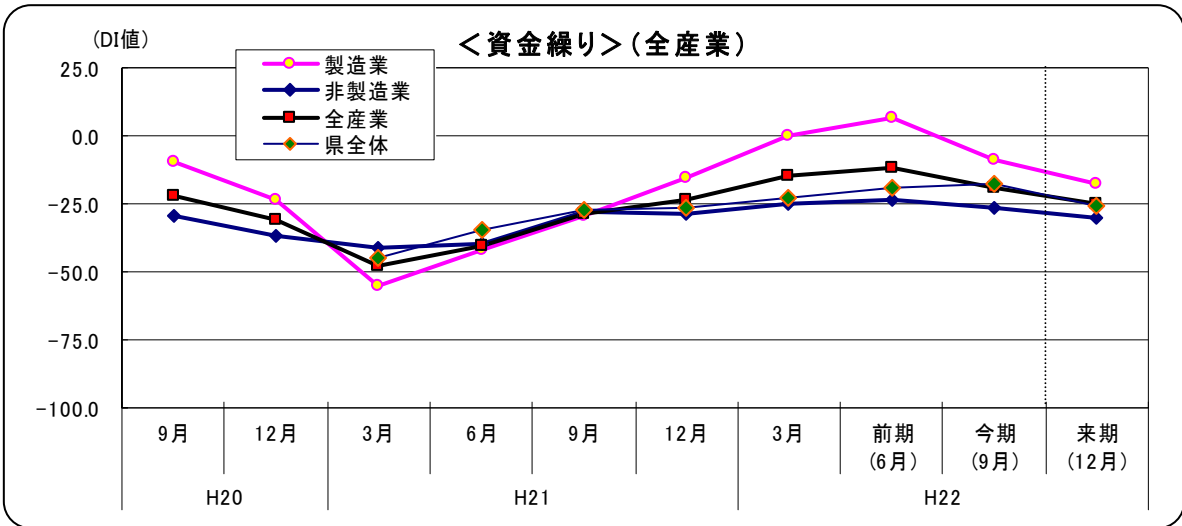
	製造業				非製造業					全産業	県内
	鉄工・機械	繊維	その他	製造計	建設業	小売業	卸売業	サービス	非製造計		
来期	▲ 21.4	▲ 23.1	▲ 38.9	▲ 28.9	▲ 34.8	▲ 44.4	▲ 57.1	▲ 44.0	▲ 42.2	▲ 36.7	▲ 33.7
今期	0.0	▲ 15.4	▲ 50.0	▲ 24.4	▲ 52.2	▲ 55.6	▲ 28.6	▲ 34.6	▲ 43.1	▲ 35.5	▲ 35.0
前期	▲ 13.3	▲ 18.2	▲ 42.1	▲ 26.7	▲ 40.9	▲ 75.0	▲ 11.1	▲ 46.4	▲ 43.3	▲ 36.6	▲ 37.3



(4) 資金繰り

(単位: DI)

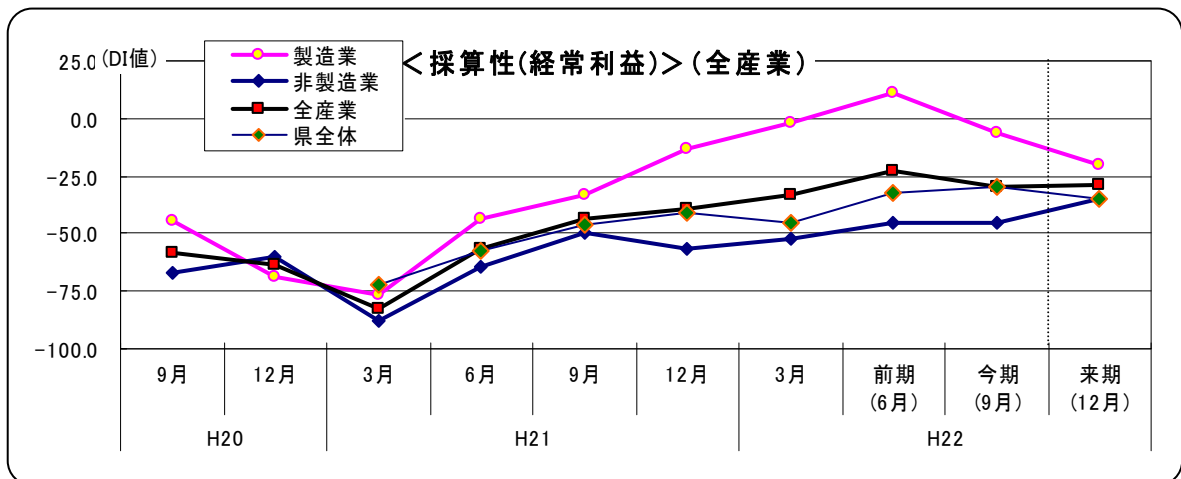
	製造業				非製造業					全産業	県内
	鉄工・機械	繊維	その他	製造計	建設業	小売業	卸売業	サービス	非製造計		
来期	▲ 7.1	▲ 30.8	▲ 16.7	▲ 17.8	▲ 13.6	▲ 44.4	▲ 42.9	▲ 36.0	▲ 30.2	▲ 25.0	▲ 25.7
今期	7.1	▲ 15.4	▲ 16.7	▲ 8.9	▲ 40.9	▲ 55.6	▲ 28.6	▲ 3.8	▲ 26.6	▲ 19.3	▲ 17.3
前期	20.0	9.1	▲ 5.3	6.7	▲ 27.3	▲ 37.5	▲ 44.4	▲ 10.7	▲ 23.9	▲ 11.6	▲ 19.3



(5) 採算性(経常利益)

(単位: DI)

	製造業				非製造業					全産業	県内
	鉄工・機械	繊維	その他	製造計	建設業	小売業	卸売業	サービス	非製造計		
来期	▲ 14.3	▲ 7.7	▲ 33.3	▲ 20.0	▲ 27.3	▲ 55.6	▲ 28.6	▲ 36.0	▲ 34.9	▲ 28.7	▲ 34.9
今期	35.7	▲ 7.7	▲ 38.9	▲ 6.7	▲ 50.0	▲ 66.7	▲ 42.9	▲ 34.6	▲ 45.3	▲ 29.4	▲ 29.6
前期	46.7	9.1	▲ 15.8	11.1	▲ 61.9	▲ 62.5	▲ 22.2	▲ 35.7	▲ 45.5	▲ 22.5	▲ 32.5

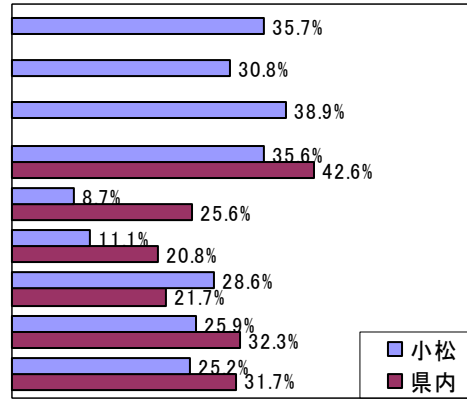


設備投資の動向

(1) 今年度前半(平成22年4月～22年9月の6ヶ月)に設備投資を

	実施した		
	小松	県内	
鉄工・機械	5社	35.7%	
繊維	4社	30.8%	
その他製造	7社	38.9%	
製造業	16社	35.6%	42.6%
建設業	2社	8.7%	25.6%
小売業	1社	11.1%	20.8%
卸売業	2社	28.6%	21.7%
サービス業(運輸含む)	7社	25.9%	32.3%
全体	28社	25.2%	31.7%

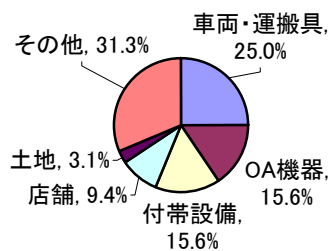
<業種ごとの実施した会社の比率>



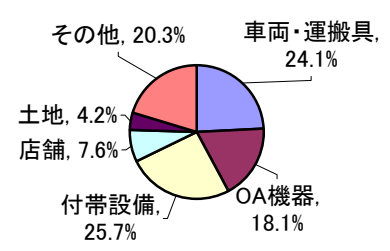
※設備投資内容(複数回答有り)

	小松	県内
車両・運搬具	25.0%	24.1%
OA機器	15.6%	18.1%
付帯設備	15.6%	25.7%
店舗	9.4%	7.6%
土地	3.1%	4.2%
その他	31.3%	20.3%

<小松>



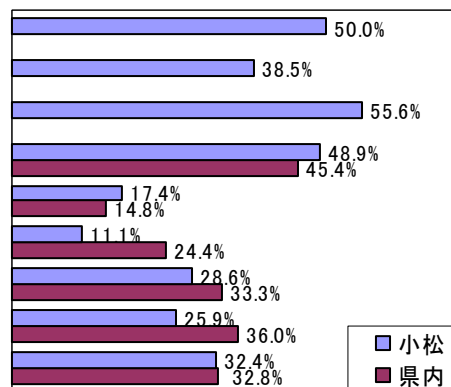
<県内>



(2) 今年度後半(平成22年10月～23年3月の6ヶ月)に設備投資を

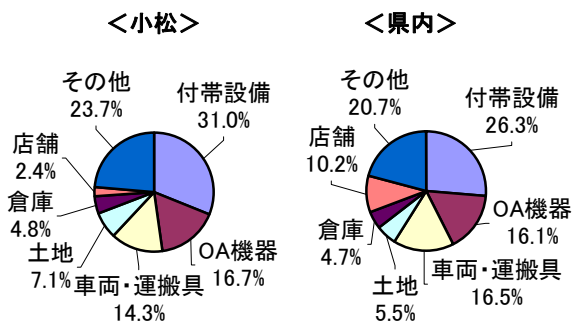
	計画している		
	小松	県内	
鉄工・機械	7社	50.0%	
繊維	5社	38.5%	
その他製造	10社	55.6%	
製造業	22社	48.9%	45.4%
建設業	4社	17.4%	14.8%
小売業	1社	11.1%	24.4%
卸売業	2社	28.6%	33.3%
サービス業(運輸含む)	7社	25.9%	36.0%
全体	36社	32.4%	32.8%

<業種ごとの計画している会社の比率>

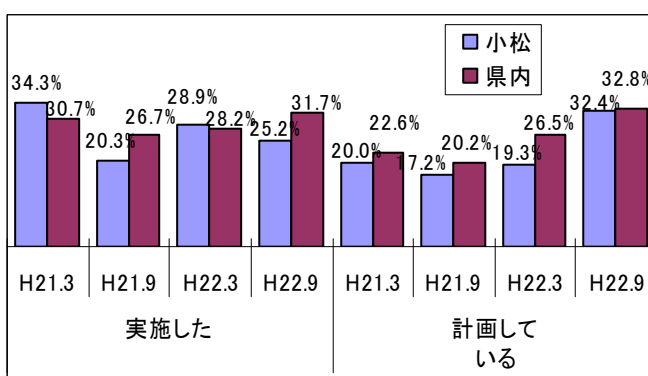


※設備投資内容(複数回答有り)

	小松	県内
付帯設備	31.0%	26.3%
OA 機器	16.7%	16.1%
車両・運搬具	14.3%	16.5%
土地	7.1%	5.5%
倉庫	4.8%	4.7%
店舗	2.4%	10.2%
その他	23.7%	20.7%



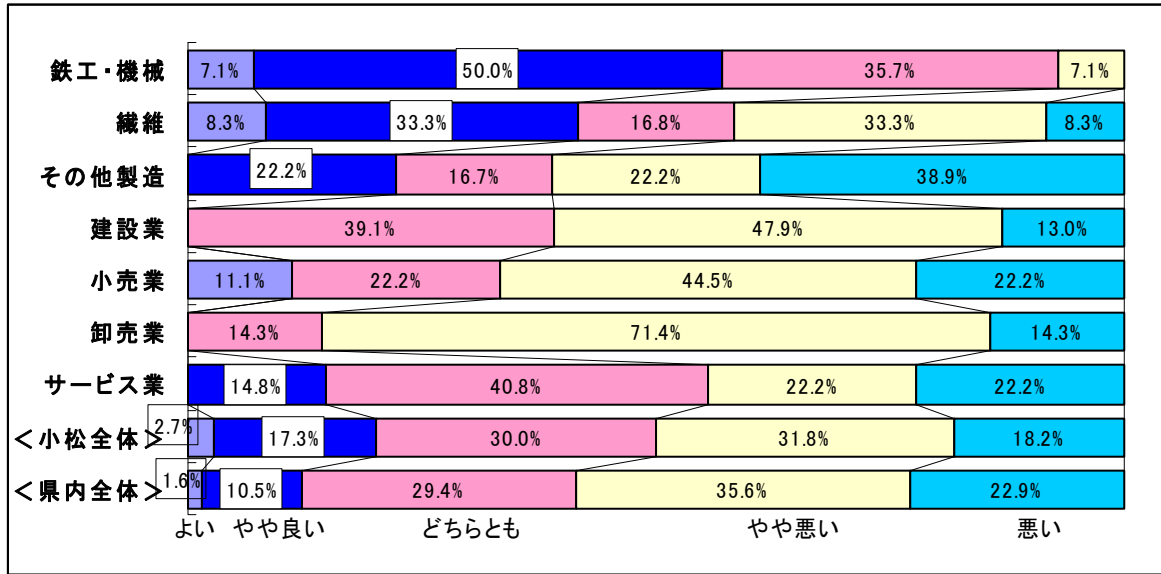
		小松	県内
実施した	H21.3	34.3%	30.7%
	H21.9	20.3%	26.7%
	H22.3	28.9%	28.2%
	H22.9	25.2%	31.7%
計画している	H21.3	20.0%	22.6%
	H21.9	17.2%	20.2%
	H22.3	19.3%	26.5%
	H22.9	32.4%	32.8%



景気の現状

9月現在の景気状況は、どのあたりだと思いますか？

	良い		やや良い		どちらとも いえない		やや悪い		悪い	
	小松	県内	小松	県内	小松	県内	小松	県内	小松	県内
鉄工・機械	7.1%		50.0%		35.7%		7.1%		0.0%	
繊維	8.3%	3.8%	33.3%	21.2%	16.8%	26.1%	33.3%	27.7%	8.3%	21.2%
その他製造	0.0%		22.2%		16.7%		22.2%		38.9%	
建設業	0.0%	0.0%	0.0%	3.4%	39.1%	31.4%	47.9%	38.1%	13.0%	27.1%
小売業	11.1%	1.2%	0.0%	4.9%	22.2%	27.2%	44.5%	40.8%	22.2%	25.9%
卸売業	0.0%	2.0%	0.0%	5.9%	14.3%	33.3%	71.4%	43.1%	14.3%	15.7%
サービス業(運輸含む)	0.0%	0.0%	14.8%	6.9%	40.8%	32.3%	22.2%	38.5%	22.2%	22.3%
全体	2.7%	1.6%	17.3%	10.5%	30.0%	29.4%	31.8%	35.6%	18.2%	22.9%



今期(第2四半期)直面している経営上の問題点(複数回答可)

	小松	県内	
需要の停滞、売上の減少	71社 32.2%	30.7%	71社
販売単価の低下・上昇難	46社 20.8%	19.8%	46社
大企業の進出や過当競争による競争の激化	29社 13.1%	12.8%	29社
経費の増加	25社 11.3%	11.8%	25社
仕入単価の上昇	18社 8.1%	8.5%	18社
事業資金の借入難	10社 4.5%	3.8%	10社
後継者の育成・確保	7社 3.2%	4.5%	7社
金利負担の増加	6社 2.7%	2.8%	6社
従業員の確保難	3社 1.4%	2.4%	3社
その他	6社 2.7%	2.9%	6社

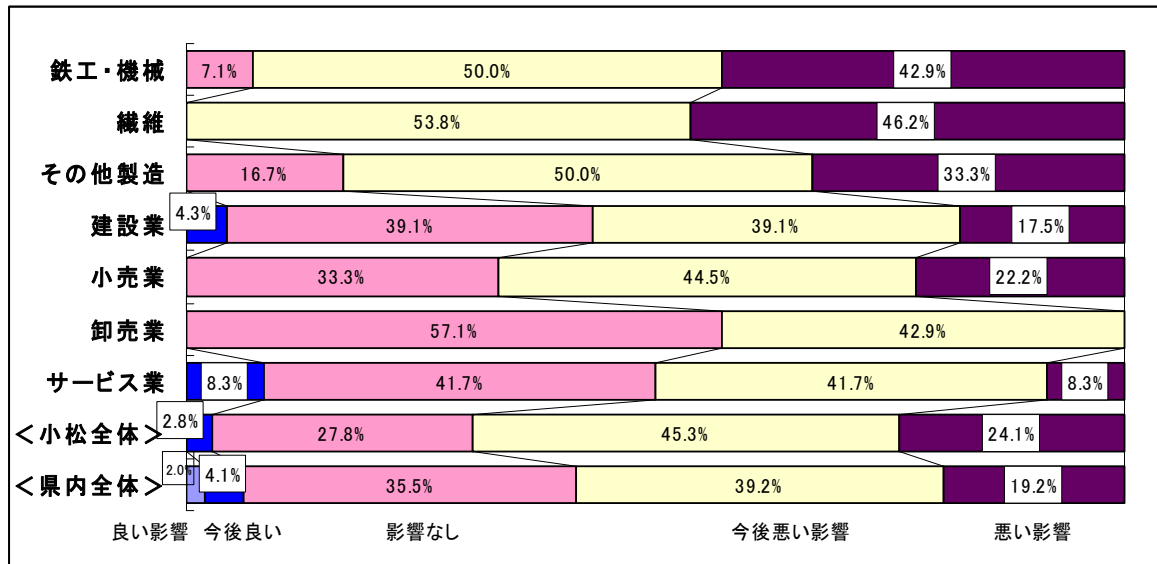
<その他>

公共事業の激減・削減
従業員の育成・確保
急に売上がのび、資金難(先がみえない)
新サービスの導入
円高の進展による海外シフト

企業における諸問題の対策等について

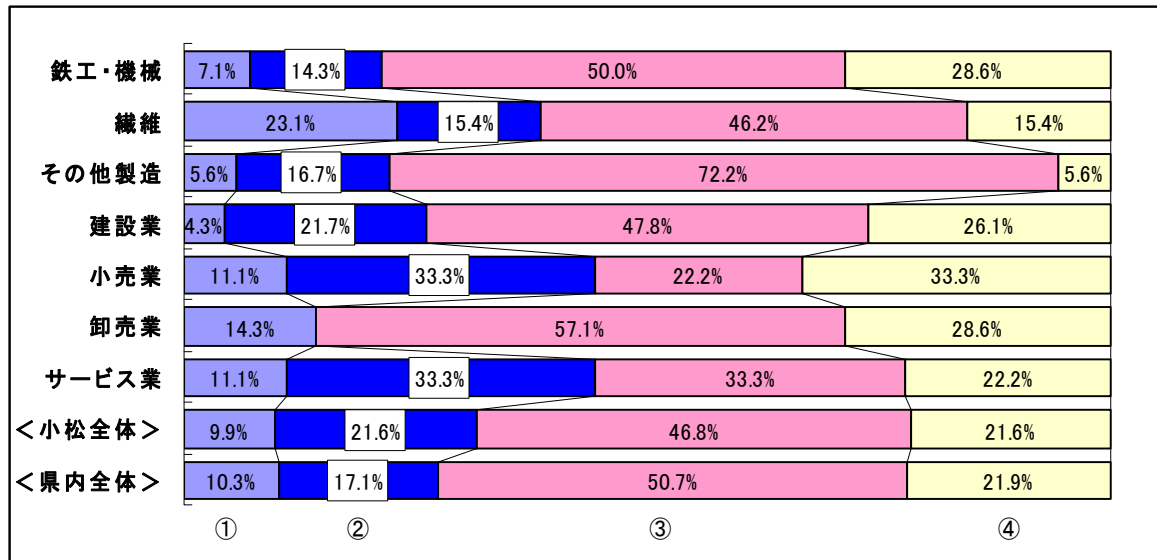
1. 急激な円高の影響について

	良い影響		今後、良い影響		影響なし		今後、悪い影響		悪い影響	
	小松	県内	小松	県内	小松	県内	小松	県内	小松	県内
鉄工・機械	0.0%		0.0%		7.1%		50.0%		42.9%	
繊維	0.0%	2.7%	0.0%	3.8%	0.0%	20.8%	53.8%	47.6%	46.2%	25.1%
その他製造	0.0%		0.0%		16.7%		50.0%		33.3%	
建設業	0.0%	0.0%	4.3%	4.2%	39.1%	46.7%	39.1%	34.7%	17.5%	14.4%
小売業	0.0%	1.2%	0.0%	6.2%	33.3%	44.4%	44.5%	28.4%	22.2%	19.8%
卸売業	0.0%	3.9%	0.0%	3.9%	57.1%	31.4%	42.9%	43.2%	0.0%	17.6%
サービス業(運輸含む)	0.0%	2.4%	8.3%	3.2%	41.7%	42.4%	41.7%	36.8%	8.3%	15.2%
全体	0.0%	2.0%	2.8%	4.1%	27.8%	35.5%	45.3%	39.2%	24.1%	19.2%



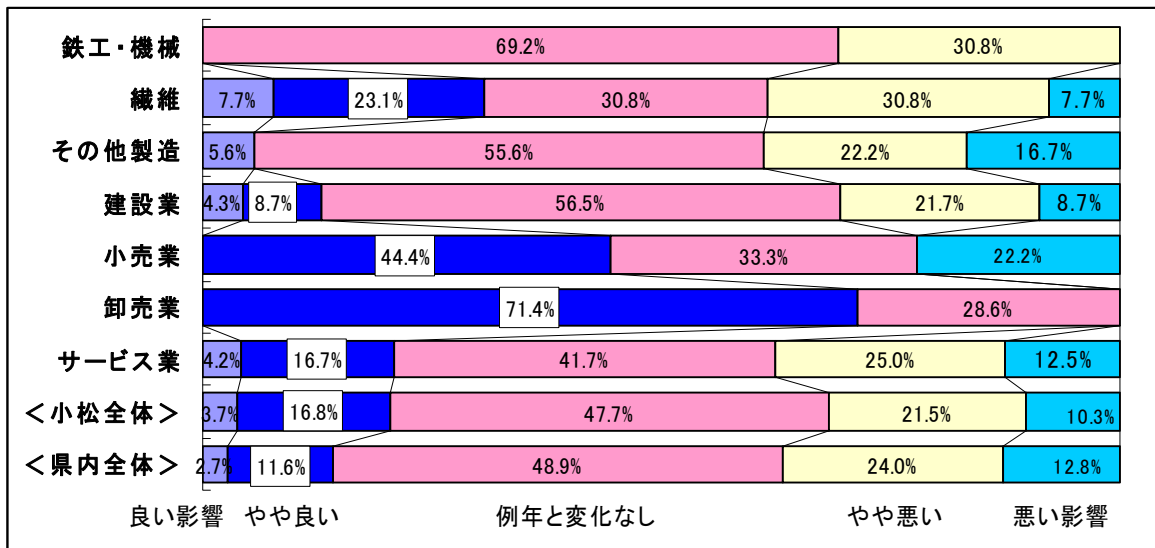
2. 改正貸金業法の全面施行による企業経営への影響について

	個人消費の縮小等で悪影響		今後、悪影響		影響なし		その他 (わからない含む)	
	小松	県内	小松	県内	小松	県内	小松	県内
鉄工・機械	7.1%		14.3%		50.0%		28.6%	
繊維	23.1%	9.2%	15.4%	14.1%	46.2%	56.6%	15.4%	20.1%
その他製造	5.6%		16.7%		72.2%		5.6%	
建設業	4.3%	8.5%	21.7%	19.7%	47.8%	46.2%	26.1%	25.6%
小売業	11.1%	17.1%	33.3%	20.7%	22.2%	40.2%	33.3%	22.0%
卸売業	14.3%	2.0%	0.0%	13.7%	57.1%	66.7%	28.6%	17.6%
サービス業(運輸含む)	11.1%	12.6%	33.3%	18.1%	33.3%	46.5%	22.2%	22.8%
全体	9.9%	10.3%	21.6%	17.1%	46.8%	50.7%	21.6%	21.9%



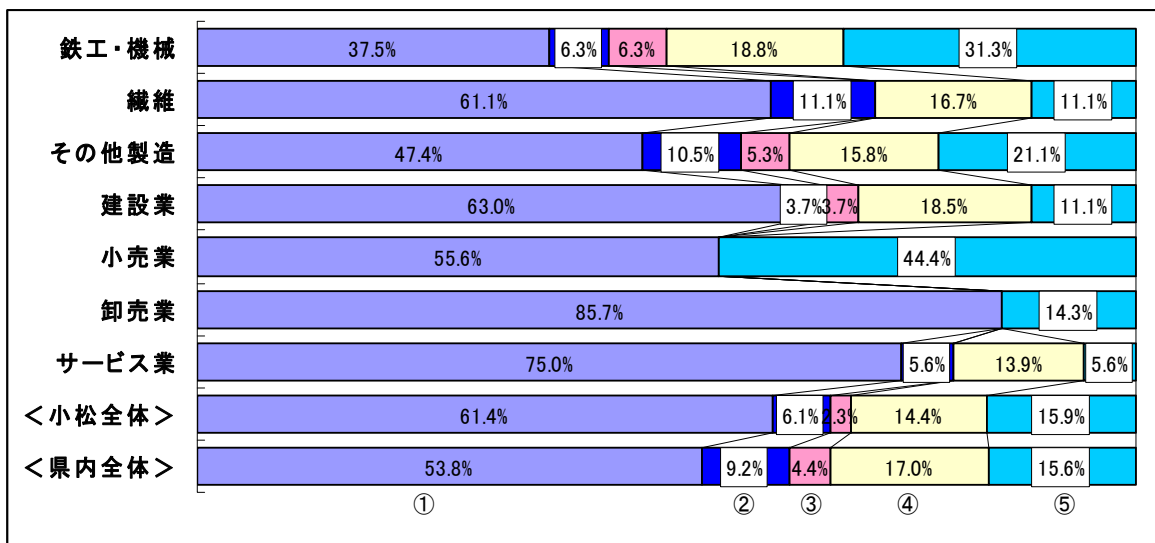
3. 今夏の猛暑による影響について

	良い影響		やや良い影響		例年と変化なし		やや悪い影響		悪い影響	
	小松	県内	小松	県内	小松	県内	小松	県内	小松	県内
鉄工・機械	0.0%		0.0%		69.2%		30.8%		0.0%	
繊維	7.7%	2.2%	23.1%	5.9%	30.8%	53.2%	30.8%	25.3%	7.7%	13.4%
その他製造	5.6%		0.0%		55.6%		22.2%		16.7%	
建設業	4.3%	0.9%	8.7%	8.5%	56.5%	52.1%	21.7%	30.8%	8.7%	7.7%
小売業	0.0%	3.7%	44.4%	23.2%	33.3%	31.7%	0.0%	20.7%	22.2%	20.7%
卸売業	0.0%	3.9%	71.4%	19.6%	28.6%	37.3%	0.0%	23.5%	0.0%	15.7%
サービス業(運輸含む)	4.2%	4.0%	16.7%	11.9%	41.7%	55.5%	25.0%	18.3%	12.5%	10.3%
全体	3.7%	2.7%	16.8%	11.6%	47.7%	48.9%	21.5%	24.0%	10.3%	12.8%



4. より多くの新卒者を採用していくための対策等について(複数回答可)

	① 追加景気対策 の実施		② 社内給与体系 等の見直し		③ より多くの就職 説明会の実施		④ 社会に適応できる 教育内容の充実		⑤ その他	
	小松	県内	小松	県内	小松	県内	小松	県内	小松	県内
鉄工・機械	37.5%		6.3%		6.3%		18.8%		31.3%	
繊維	61.1%	53.3%	11.1%	12.3%	0.0%	3.5%	16.7%	17.2%	11.1%	13.7%
その他製造	47.4%		10.5%		5.3%		15.8%		21.1%	
建設業	63.0%	57.7%	3.7%	6.8%	3.7%	12.1%	18.5%	13.6%	11.1%	9.8%
小売業	55.6%	41.0%	0.0%	12.0%	0.0%	1.0%	0.0%	23.0%	44.4%	23.0%
卸売業	85.7%	58.9%	0.0%	3.3%	0.0%	3.3%	0.0%	14.8%	14.3%	19.7%
サービス業(運輸含む)	75.0%	58.3%	5.6%	6.8%	0.0%	1.4%	13.9%	16.4%	5.6%	17.1%
全体	61.4%	53.8%	6.1%	9.2%	2.3%	4.4%	14.4%	17.0%	15.9%	15.6%



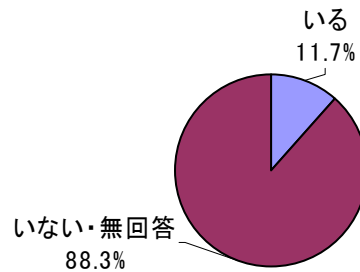
<その他>

対策なし
円高誘導
中小企業では新卒者に給与を多く出せない
輸出振興策を打ち出してほしい
業界の見通し、親企業の海外生産シフト
簡単に回答できない
日本から就職できる場所(企業)が海外へシフト化せざるを得ない流れに対し、国としての対策が必要
新卒者は、土日が休日でないで長く勤務してくれない
国の経済・産業政策について、基本的な考え方・戦略が見えてこないで簡単に増やしていくことはできない
特に国内中小企業が元気を取り戻す対策が必要
デフレ対策、加工賃が低迷している
強力な円高対策を望む
わからない、採用なし

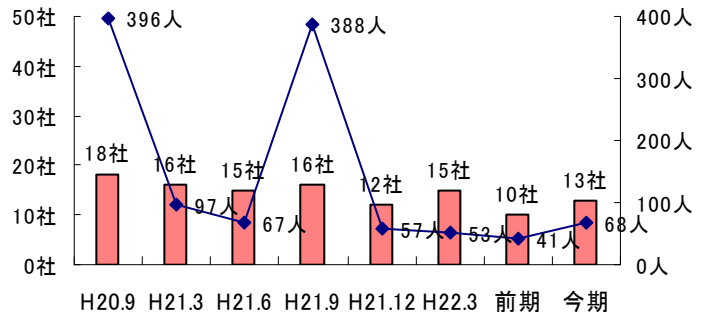
5. 現在外国人労働者がいますか？

(単位:社)

	いる	いない・無回答
鉄工・機械	4	10
繊維	2	11
その他製造	4	14
建設業	1	22
小売業	1	8
卸売業		7
サービス業	1	26
全体	13	98



国名	人数	社数
中国	42人	9社
ブラジル	20人	2社
タイ	5人	1社
バングラデシュ	1人	1社
計	68人	13社

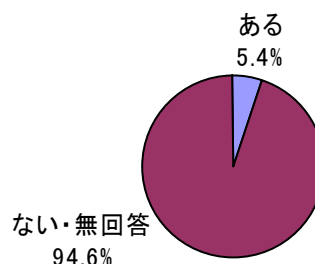


6. 外国人労働者を雇い入れる予定がありますか？

(単位:社)

	ある	ない・無回答
鉄工・機械	2 (2人)	12
繊維	1 (3人)	12
その他製造	2 (2人)	16
建設業		23
小売業		9
卸売業		7
サービス業	1 (1~2人)	26
合計	6 (8~9人)	105

※製造1社は、採用人数未定



■ 他に、商工会議所が取組む課題やご意見・ご要望などがございましたら、お聞かせ下さい。

問1. 政府系金融機関に対して、スムーズに話が進むように構築しないと会員数も増えない

日本政策金融公庫とは1年間の内、何回か連絡会を設けて意志疎通を諮っております。当所推薦の融資については殆ど希望通りの金額で出ておりますが、ただ、一部どうしても難しい案件については、今後も希望に沿うよう努力はしていく他、経営安定特別相談室で経営改善を図っていくよう勧めていきます。

問2. 今後とも、中小零細企業の経営活性化への取り組みについて、積極的なサポート願います。

国・県の制度融資の斡旋の他、事業再生や経営力の向上、記帳指導、労働保険等、中小・零細企業者の人・物・金・情報についてサポートを積極的に行っていきます。

問3. 小松市に対して景気対策の実施を要請する。

問4. 工場を1か所に集中したいが土地の問題があり、商工会議所にも協力をお願いしている。早く解決したい。

問5. 現政権へ、円高阻止の圧力を全国商工会議所でかける(内需は外需から)

問6. 社会保険・労働保険が毎年上がるのが不満。単価は上がる、保険料も上がるでは雇用できない。

問3~6につきましては、関係機関に働きかけていきたい。