

# 景気見通し調査結果報告書

調査期間 平成 22 年 6 月

小 松 商 工 会 議 所

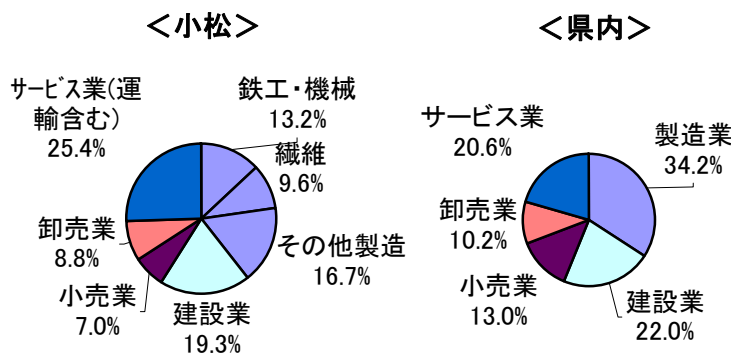
中 小 企 業 相 談 所

【調査対象】

小松商工会議所 議員・評議員企業 238社

回収率 114企業 (回収率 47.9%)

業種	小松	県内
鉄工・機械	15	198
繊維	11	
その他製造	19	
建設業	22	127
小売業	8	75
卸売業	10	59
サービス業(運輸含む)	29	119
合計	114	578



景況・業況の動向

【主要な表現について】

※業況判断 … 調査対象企業が自らの業績に下した判断

※D I 値 … D. I(デフュージョン・インデックス)とは企業の景況感を示す指数  
「好転」の割合から「悪化」の割合を差し引いた値(無回答を除く)

※前 期 … 平成 21 年度第 4 四半期(平成 22 年 1 月～3 月)

今 期 … 平成 22 年度第 1 四半期(平成 22 年 4 月～6 月、但し 6 月は見込み)

来 期 … 平成 22 年度第 2 四半期(平成 22 年 7 月～9 月)

【各項目別の DI 値の意味について】

- (1)景 況 感 … DI 値がプラスなら「好転」を、マイナスなら「悪化」を表す。
- (2)売 上 高 … DI 値がプラスなら「増加」を、マイナスなら「減少」を表す。
- (3)売上単価 … DI 値がプラスなら「上昇」を、マイナスなら「低下」を表す。
- (4)資金繰り … DI 値がプラスなら「好転」を、マイナスなら「悪化」を表す。
- (5)採算性(経常利益) … DI 値がプラスなら「好転」を、マイナスなら「悪化」を表す。

(1)-1 貴企業の景況感

(単位:社)

	鉄工・機械		繊維		その他製造		建設業		小売業		卸売業		サービス業	
	今期	来期	今期	来期	今期	来期	今期	来期	今期	来期	今期	来期	今期	来期
好 調	11	8	6	4	3	4	0	3	1	1	2	1	3	2
不 変	4	5	5	6	9	12	8	13	1	3	2	5	11	13
悪 化	0	2	0	1	7	3	14	6	6	4	5	3	14	13
無回答											1	1	1	1
総 計	15		11		19		22		8		10		29	

(1)-2 DI値

(単位:DI)

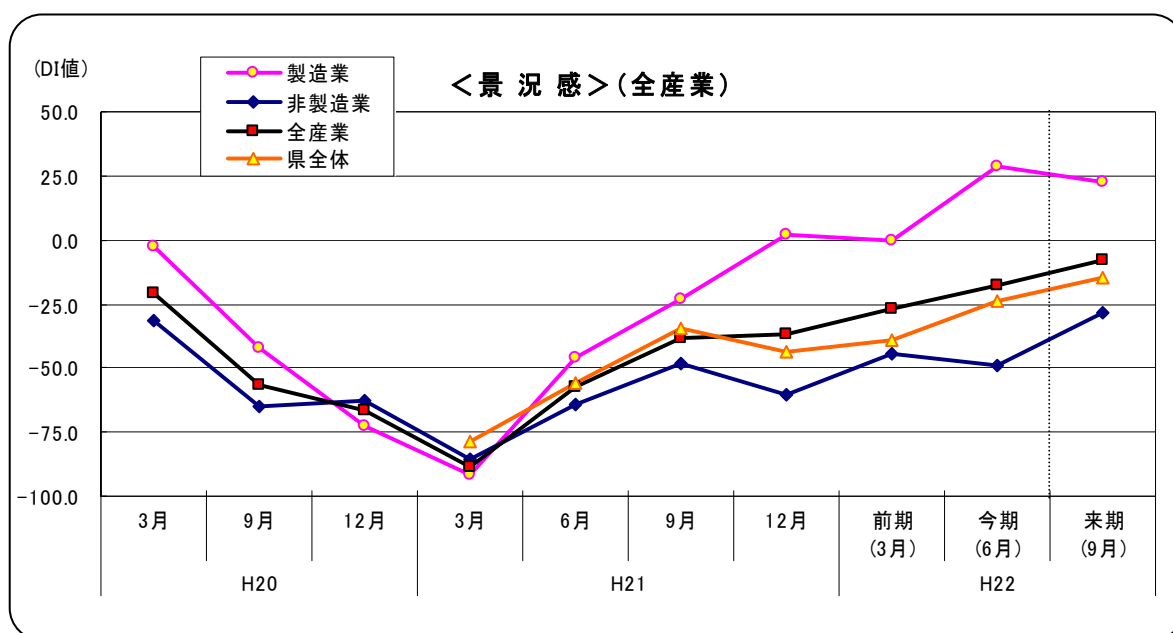
		前 期		今 期		来 期	
		小松	県内	小松	県内	小松	県内
製造業	鉄工・機械	37.5	—	73.3	—	40.0	—
	繊維	8.3	—	54.5	—	27.3	—
	その他製造	▲ 43.8	—	▲ 21.1	—	5.3	—
	製造計	0.0	▲ 15.8	28.9	2.6	22.2	0.0
非製造業	建設業	▲ 57.1	▲ 47.2	▲ 63.6	▲ 45.7	▲ 13.6	▲ 17.1
	小売業	▲ 54.5	▲ 61.7	▲ 62.5	▲ 40.5	▲ 37.5	▲ 33.8
	卸売業	▲ 55.6	▲ 48.2	▲ 33.3	▲ 6.9	▲ 22.2	0.0
	サービス業(運輸含む)	▲ 27.6	▲ 48.1	▲ 39.3	▲ 43.6	▲ 39.3	▲ 33.6
	非製造計	▲ 44.3	▲ 50.8	▲ 49.3	▲ 38.0	▲ 28.4	▲ 22.9
全 体		▲ 27.2	▲ 39.2	▲ 17.9	▲ 24.2	▲ 8.0	▲ 15.0
改善予測		▲ 5.3	6.8	9.9	9.2	—	—

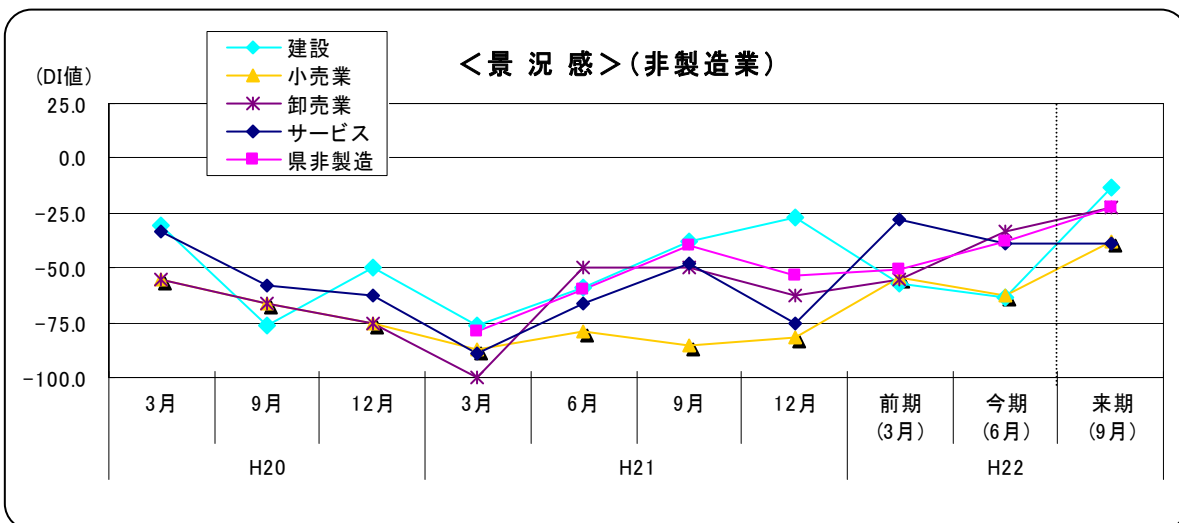
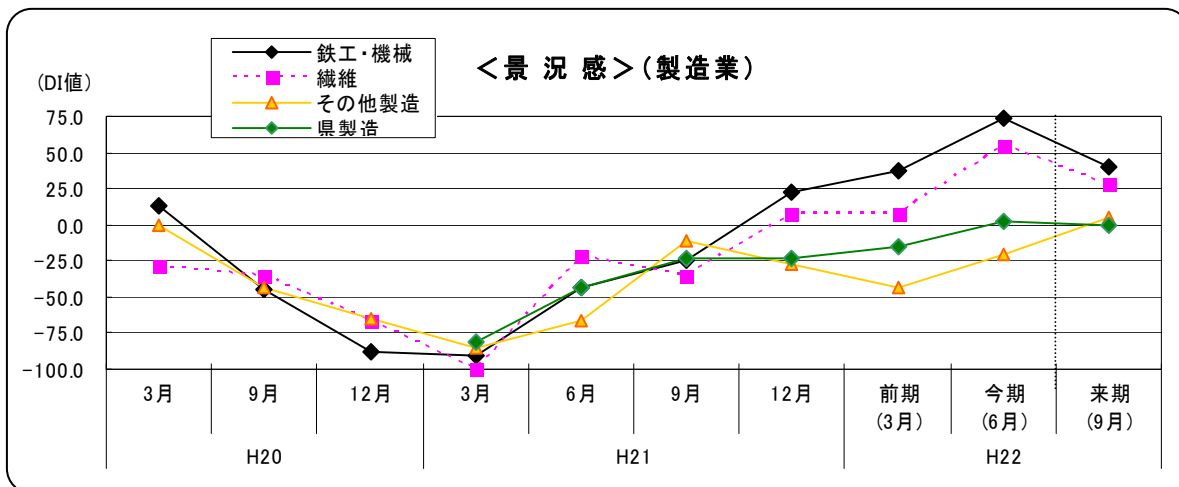
※改善予測（「来期」見通しから「今期」を差し引いた値、プラスの場合は今期より来期の方が上昇するという予測）

製造業については、鉄工・機械では前期よりは今期は改善しているが、来期への見通しは40.0ポイントと変化幅は33.3ポイント悪化を示している。繊維でも前期より今期は改善しているが、来期への見通しは27.3ポイントと変化幅は27.2ポイント悪化を示している。その他製造業全体では今期は▲21.1から来期への見通しは5.3ポイントと一部に持ち直しの動きがみられる。

非製造業については、建設業では、今期が▲63.6だが来期への見通しは▲13.6と変化幅は50ポイント持ち直しの動きがみられる。小売・卸売業でも厳しい水準の中だが来期には若干の改善の見込みである。

(1)-3 年代別の推移





(単位: DI)

区分	今期(H22.6)			来期(H22.9)			備考
	小松地区	北陸三県	全国	小松地区	北陸三県	全国	
製造業	28.9	▲14	▲10	↘ 22.2	→ ▲14	→ ▲10	45社
非製造業	▲49.3	▲23	▲19	↗ ▲28.4	↘ ▲25	↘ ▲20	69社
全体	▲17.9	▲20	▲15	↗ ▲8.0	↘ ▲21	↘ ▲16	114社

※北陸三県並びに全国の数値は 日銀金沢支店・短観(全国企業短期経済観測調査)より

(2) - (5) 売上高、売上単価、資金繰り、採算性(経常利益) DI一覧表

今期(第1四半期)の状況

(単位:DI)

業種	売上高		売上単価		資金繰り		採算性	
	小松	県内	小松	県内	小松	県内	小松	県内
製造業	28.9	10.7	▲ 26.7	▲ 29.3	6.7	▲ 5.6	11.1	▲ 12.6
建設業	▲ 50.0	▲ 45.2	▲ 40.9	▲ 50.8	▲ 27.3	▲ 36.2	▲ 61.9	▲ 56.3
小売業	▲ 75.0	▲ 50.0	▲ 75.0	▲ 41.9	▲ 37.5	▲ 29.7	▲ 62.5	▲ 49.3
卸売業	▲ 11.1	0.0	▲ 11.1	▲ 10.3	▲ 44.4	▲ 17.2	▲ 22.2	▲ 13.8
サービス業	▲ 32.1	▲ 39.3	▲ 46.4	▲ 47.0	▲ 10.7	▲ 18.8	▲ 35.7	▲ 39.3
全体	▲ 12.5	▲ 20.8	▲ 36.6	▲ 37.3	▲ 11.6	▲ 19.3	▲ 22.5	▲ 32.5

来期(第2四半期)の状況

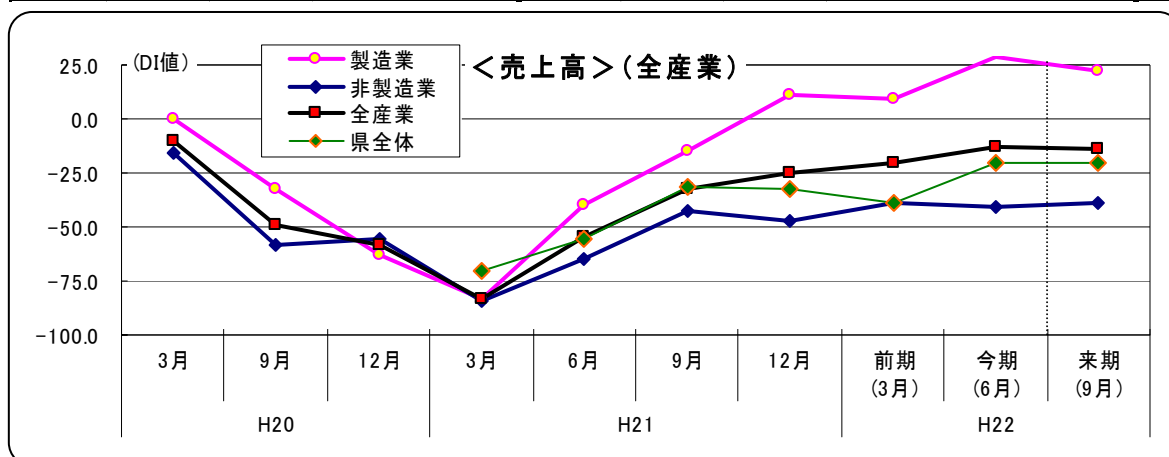
(単位:DI)

業種	売上高		売上単価		資金繰り		採算性	
	小松	県内	小松	県内	小松	県内	小松	県内
製造業	22.2	▲ 3.6	▲ 11.1	▲ 18.4	▲ 2.2	▲ 13.3	2.2	▲ 18.5
建設業	▲ 13.6	▲ 20.3	▲ 22.7	▲ 31.7	▲ 18.2	▲ 30.9	▲ 33.3	▲ 39.8
小売業	▲ 62.5	▲ 41.9	▲ 62.5	▲ 40.5	▲ 25.0	▲ 32.4	▲ 62.5	▲ 39.2
卸売業	▲ 22.2	▲ 5.2	▲ 22.2	▲ 13.8	0.0	▲ 10.3	▲ 22.2	▲ 13.8
サービス業	▲ 57.1	▲ 41.4	▲ 50.0	▲ 38.5	▲ 21.4	▲ 23.3	▲ 46.4	▲ 33.6
全体	▲ 14.3	▲ 20.1	▲ 27.7	▲ 27.8	▲ 11.6	▲ 21.3	▲ 23.4	▲ 28.4
今期改善予測	▲ 1.8	0.7	8.9	9.5	0.0	▲ 2.0	▲ 0.9	4.1
前期以前予測	▲ 11.1	9.0	▲ 2.2	3.6	▲ 5.7	▲ 1.1	▲ 9.6	4.5
21.12改善予測	▲ 24.4	▲ 17.3	0.9	3.8	▲ 8.8	▲ 6.8	▲ 9.0	▲ 7.7

(2) 売上高

(単位:DI)

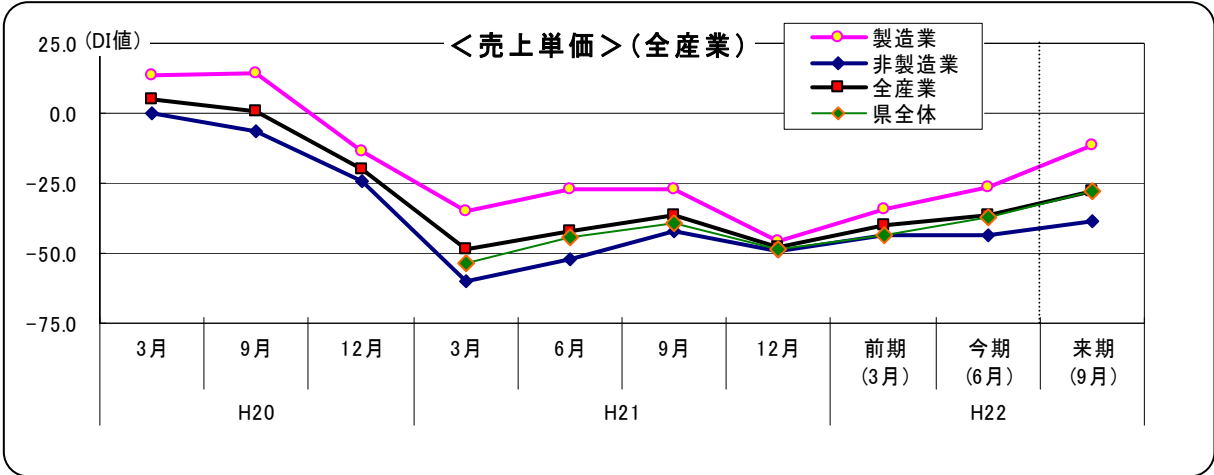
	製造業				非製造業					全産業	県内
	鉄工・機械	繊維	その他	製造計	建設業	小売業	卸売業	サービス	非製造計		
来期	40.0	18.2	10.5	22.2	▲ 13.6	▲ 62.5	▲ 22.2	▲ 57.1	▲ 38.8	▲ 14.3	▲ 20.1
今期	80.0	36.4	▲ 15.8	28.9	▲ 50.0	▲ 75.0	▲ 11.1	▲ 32.1	▲ 40.3	▲ 12.5	▲ 20.8
前期	50.0	8.3	▲ 31.3	9.1	▲ 47.6	▲ 54.5	▲ 55.6	▲ 20.7	▲ 38.6	▲ 20.2	▲ 39.2



(3) 売上単価

(単位:DI)

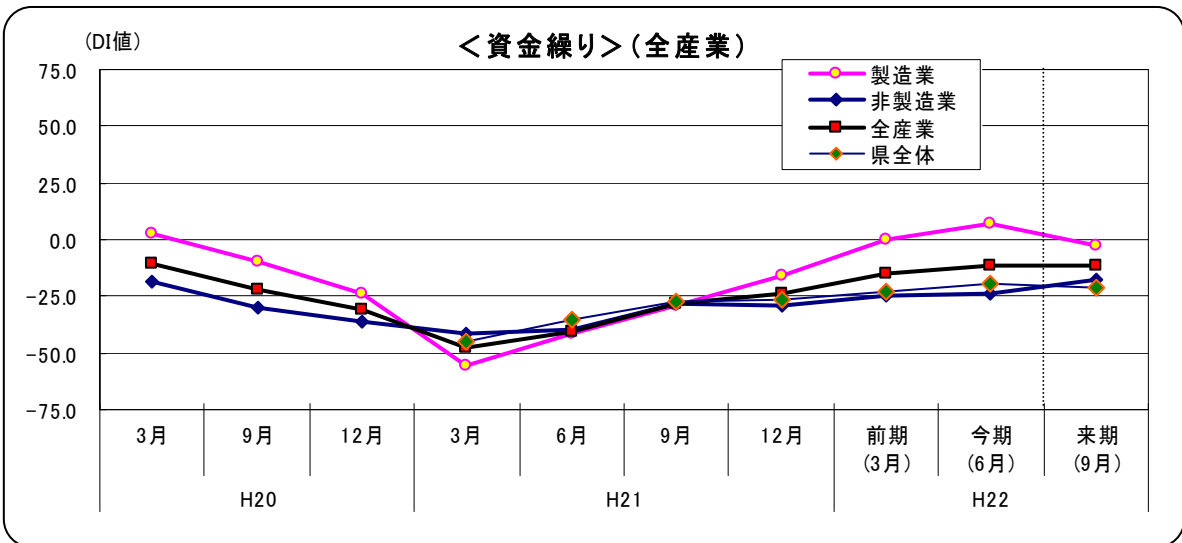
	製造業				非製造業					全産業	県内
	鉄工・機械	繊維	その他	製造計	建設業	小売業	卸売業	サービス	非製造計		
来期	▲ 20.0	18.2	▲ 21.1	▲ 11.1	▲ 22.7	▲ 62.5	▲ 22.2	▲ 50.0	▲ 38.8	▲ 27.7	▲ 27.8
今期	▲ 13.3	▲ 18.2	▲ 42.1	▲ 26.7	▲ 40.9	▲ 75.0	▲ 11.1	▲ 46.4	▲ 43.3	▲ 36.6	▲ 37.3
前期	▲ 31.3	▲ 25.0	▲ 43.8	▲ 34.1	▲ 60.0	▲ 45.5	▲ 33.3	▲ 34.5	▲ 43.5	▲ 39.8	▲ 43.4



(4) 資金繰り

(単位:DI)

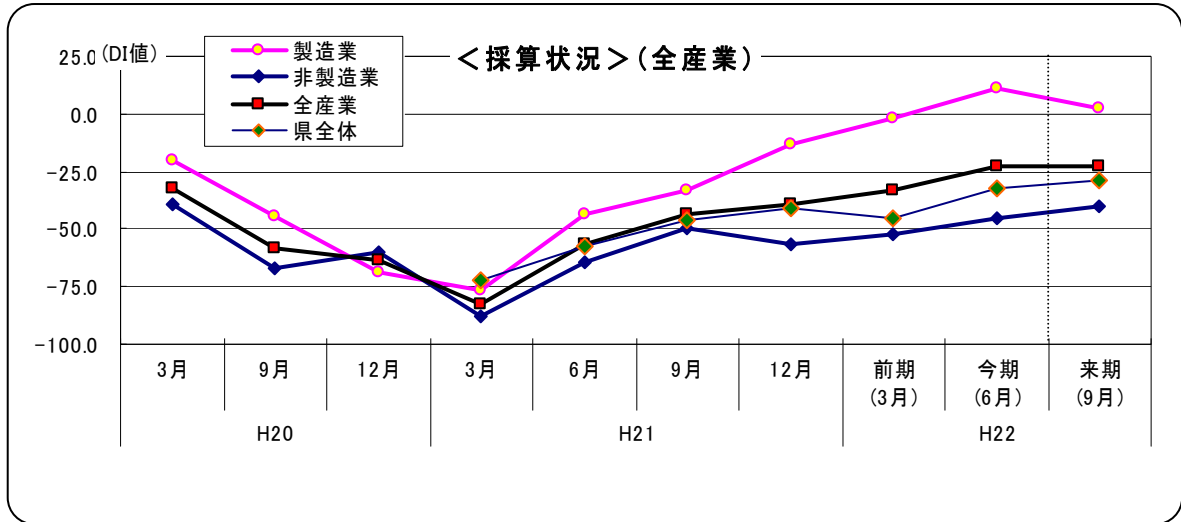
	製造業				非製造業					全産業	県内
	鉄工・機械	繊維	その他	製造計	建設業	小売業	卸売業	サービス	非製造計		
来期	0.0	0.0	▲ 5.3	▲ 2.2	▲ 18.2	▲ 25.0	0.0	▲ 21.4	▲ 17.9	▲ 11.6	▲ 21.3
今期	20.0	9.1	▲ 5.3	6.7	▲ 27.3	▲ 37.5	▲ 44.4	▲ 10.7	▲ 23.9	▲ 11.6	▲ 19.3
前期	12.5	▲ 16.7	0.0	0.0	▲ 30.0	▲ 27.3	▲ 33.3	▲ 17.2	▲ 24.6	▲ 15.0	▲ 23.1



(5) 採算性(経常利益)

(単位:DI)

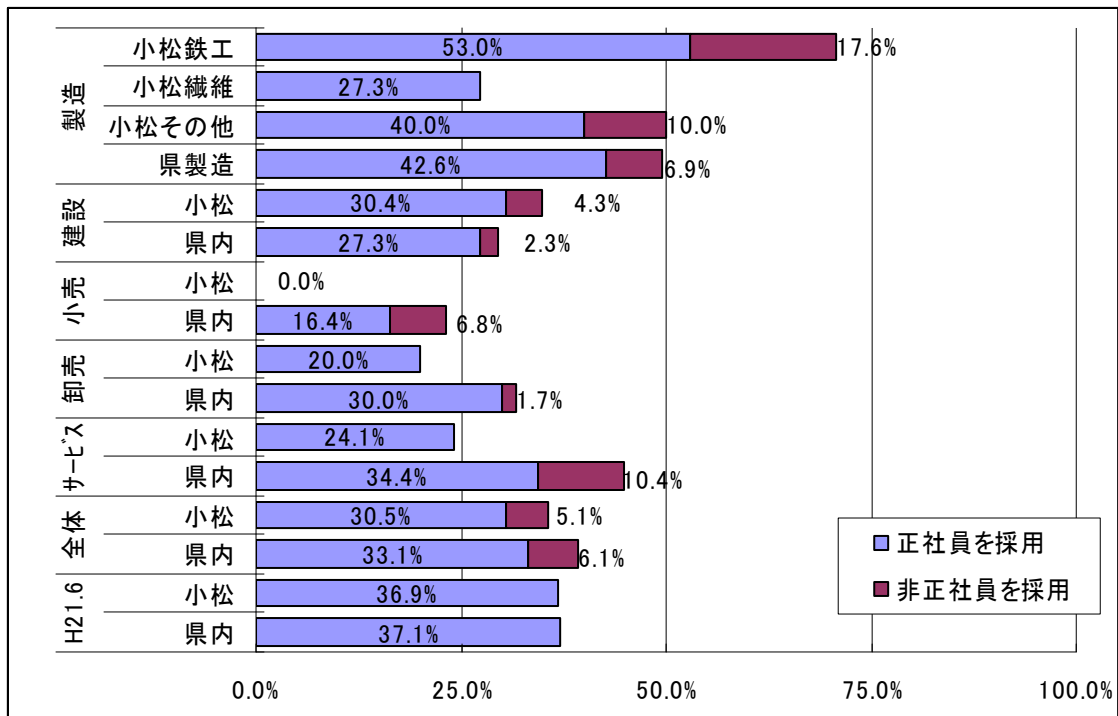
	製造業				非製造業					全産業	県内
	鉄工・機械	繊維	その他	製造計	建設業	小売業	卸売業	サービス	非製造計		
来期	6.7	0.0	0.0	2.2	▲ 33.3	▲ 62.5	▲ 22.2	▲ 46.4	▲ 40.9	▲ 23.4	▲ 28.4
今期	46.7	9.1	▲ 15.8	11.1	▲ 61.9	▲ 62.5	▲ 22.2	▲ 35.7	▲ 45.5	▲ 22.5	▲ 32.5
前期	43.8	0.0	▲ 50.0	▲ 2.3	▲ 80.0	▲ 54.5	▲ 22.2	▲ 41.4	▲ 52.2	▲ 32.7	▲ 45.5



## 雇用情勢

(1) 今期(平成22年4月～6月)に新入社員を採用しましたか?(複数回答可)

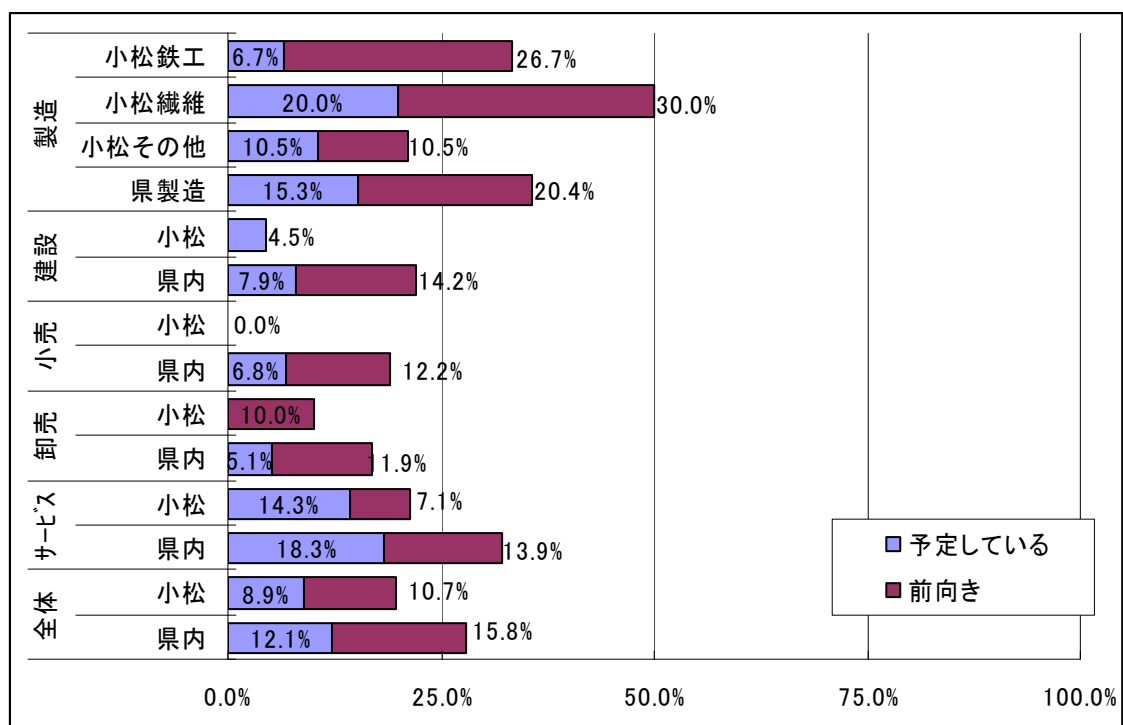
	正社員を採用		非正社員を採用		採用しなかった	
	小松	県内	小松	県内	小松	県内
鉄工・機械	53.0%		17.6%		29.4%	
繊維	27.3%		0.0%		72.7%	
その他製造	40.0%		10.0%		50.0%	
製造業	41.7%	42.6%	10.4%	6.9%	47.9%	50.5%
建設業	30.4%	27.3%	4.3%	2.3%	65.3%	70.4%
小売業	0.0%	16.4%	0.0%	6.8%	100.0%	76.8%
卸売業	20.0%	30.0%	0.0%	1.7%	80.0%	68.3%
サービス業(運輸含む)	24.1%	34.4%	0.0%	10.4%	75.9%	55.2%
全体	30.5%	33.1%	5.1%	6.1%	64.4%	60.8%
H21.06 全体	36.9%	37.1%	—	—	63.1%	62.9%





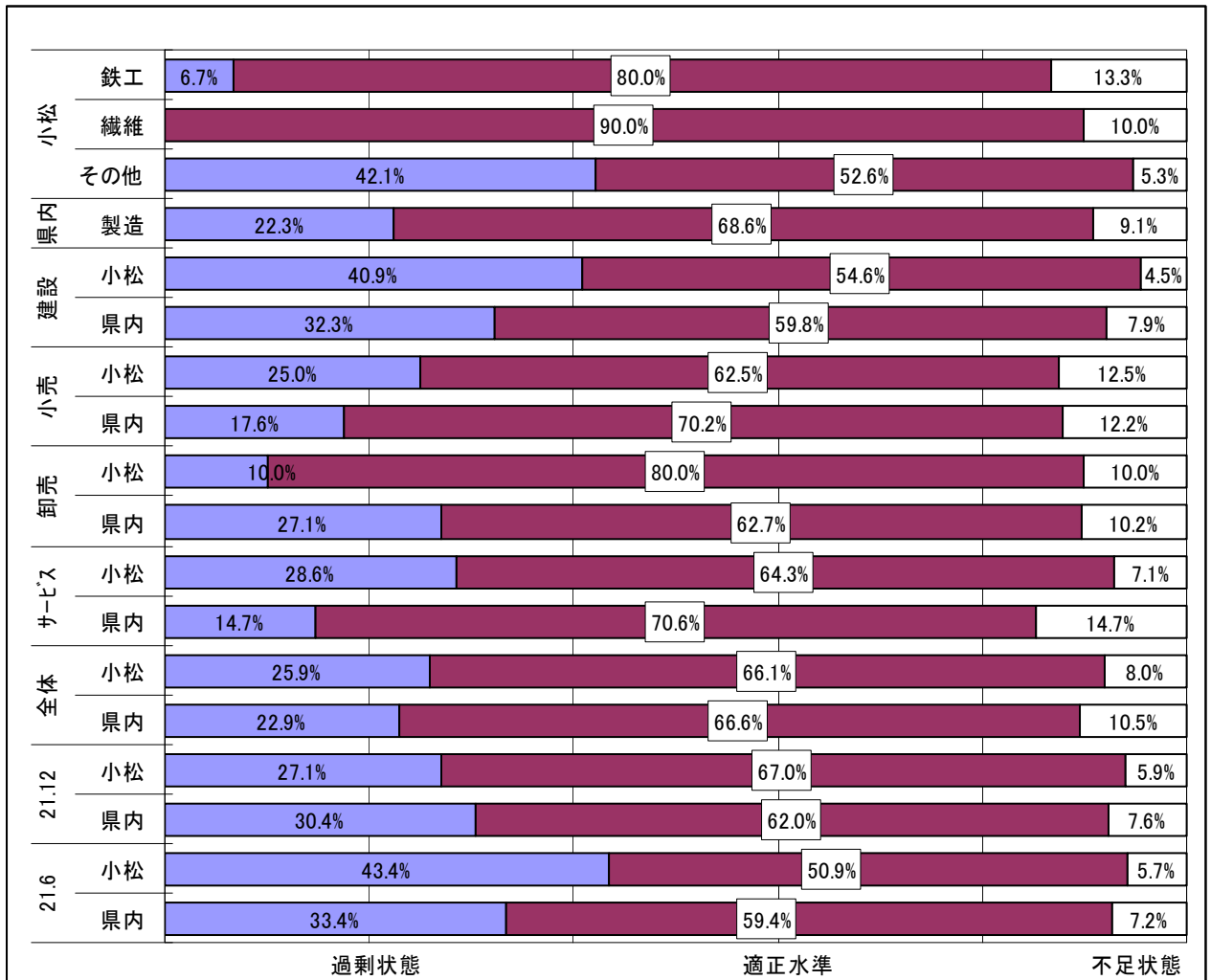
(2) 今期に雇用を予定していますか？

	予定している		前向きに考えている		予定はない	
	小松	県内	小松	県内	小松	県内
鉄工・機械	6.7%		26.7%		66.6%	
繊維	20.0%		30.0%		50.0%	
その他製造	10.5%		10.5%		79.0%	
製造業	11.4%	15.3%	20.5%	20.4%	68.1%	64.3%
建設業	4.5%	7.9%	0.0%	14.2%	95.5%	77.9%
小売業	0.0%	6.8%	0.0%	12.2%	100.0%	81.0%
卸売業	0.0%	5.1%	10.0%	11.9%	90.0%	83.0%
サービス業(運輸含む)	14.3%	18.3%	7.1%	13.9%	78.6%	67.8%
全体	8.9%	12.1%	10.7%	15.8%	80.4%	72.1%



(3) 現在の雇用状況については、どの程度の状態と思われますか？

	過剰状態		適正水準		不足状態	
	小松	県内	小松	県内	小松	県内
鉄工・機械	6.7%		80.0%		13.3%	
繊維	0.0%		90.0%		10.0%	
その他製造	42.1%		52.6%		5.3%	
製造業	20.5%	22.3%	70.4%	68.6%	9.1%	9.1%
建設業	40.9%	32.3%	54.6%	59.8%	4.5%	7.9%
小売業	25.0%	17.6%	62.5%	70.2%	12.5%	12.2%
卸売業	10.0%	27.1%	80.0%	62.7%	10.0%	10.2%
サービス業(運輸含む)	28.6%	14.7%	64.3%	70.6%	7.1%	14.7%
全体	25.9%	22.9%	66.1%	66.6%	8.0%	10.5%
H21.12 全体	27.1%	30.4%	67.0%	62.0%	5.9%	7.6%
H21.06 全体	43.4%	33.4%	50.9%	59.4%	5.7%	7.2%

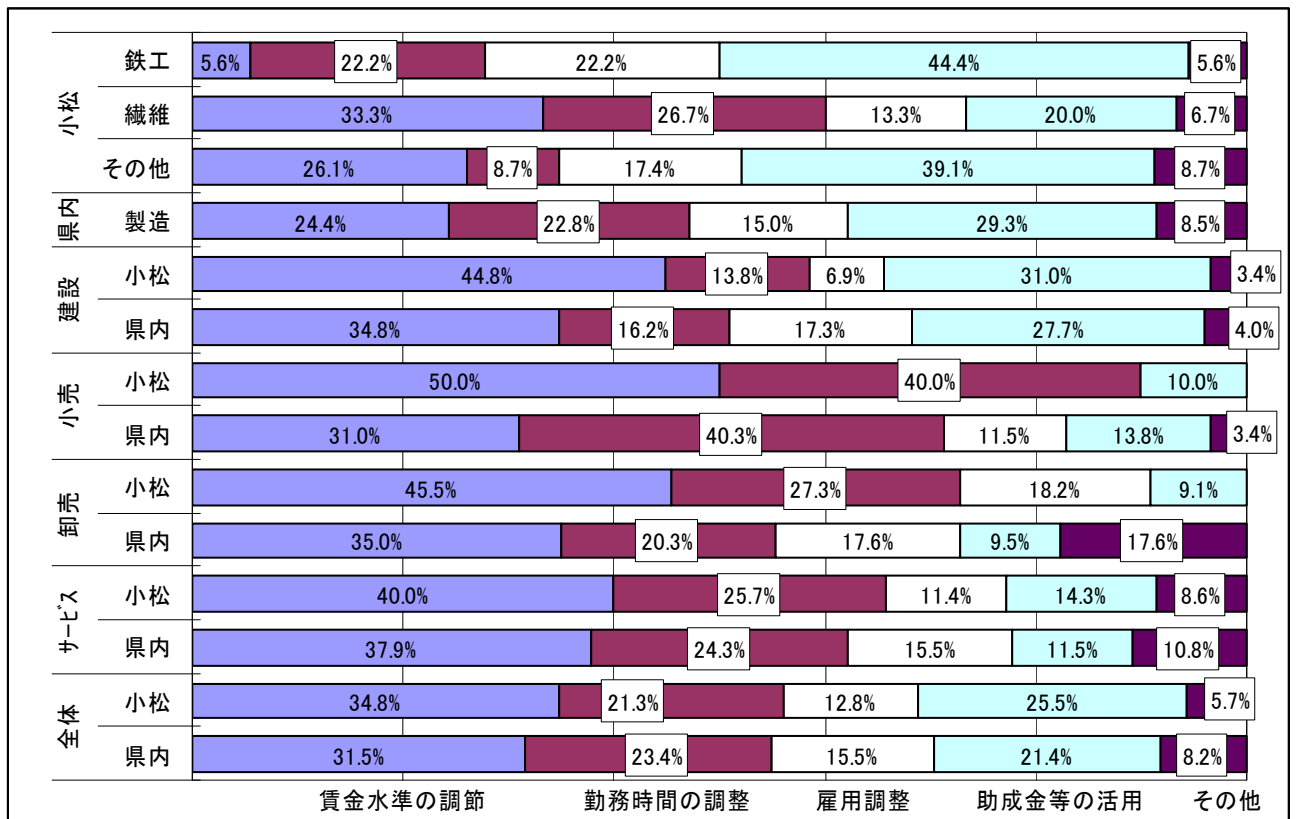


(4) 雇用維持のための方策は何ですか？(複数解答可)

	賃金水準の調整		勤務時間の調整		雇用調整の実施		助成金等の活用		その他	
	小松	県内	小松	県内	小松	県内	小松	県内	小松	県内
鉄工・機械	5.6%		22.2%		22.2%		44.4%		5.6%	
繊維	33.3%		26.7%		13.3%		20.0%		6.7%	
その他製造	26.1%		8.7%		17.4%		39.1%		8.7%	
製造業	21.4%	24.4%	17.9%	22.8%	17.9%	15.0%	35.7%	29.3%	7.1%	8.5%
建設業	44.8%	34.8%	13.8%	16.2%	6.9%	17.3%	31.0%	27.7%	3.4%	4.0%
小売業	50.0%	31.0%	40.0%	40.3%	0.0%	11.5%	10.0%	13.8%	0.0%	3.4%
卸売業	45.5%	35.0%	27.3%	20.3%	18.2%	17.6%	9.1%	9.5%	0.0%	17.6%
サービス業	40.0%	37.9%	25.7%	24.3%	11.4%	15.5%	14.3%	11.5%	8.6%	10.8%
全体	34.8%	31.5%	21.3%	23.4%	12.8%	15.5%	25.5%	21.4%	5.7%	8.2%

<その他>

営業拡大努力
賞与の調整
現状維持

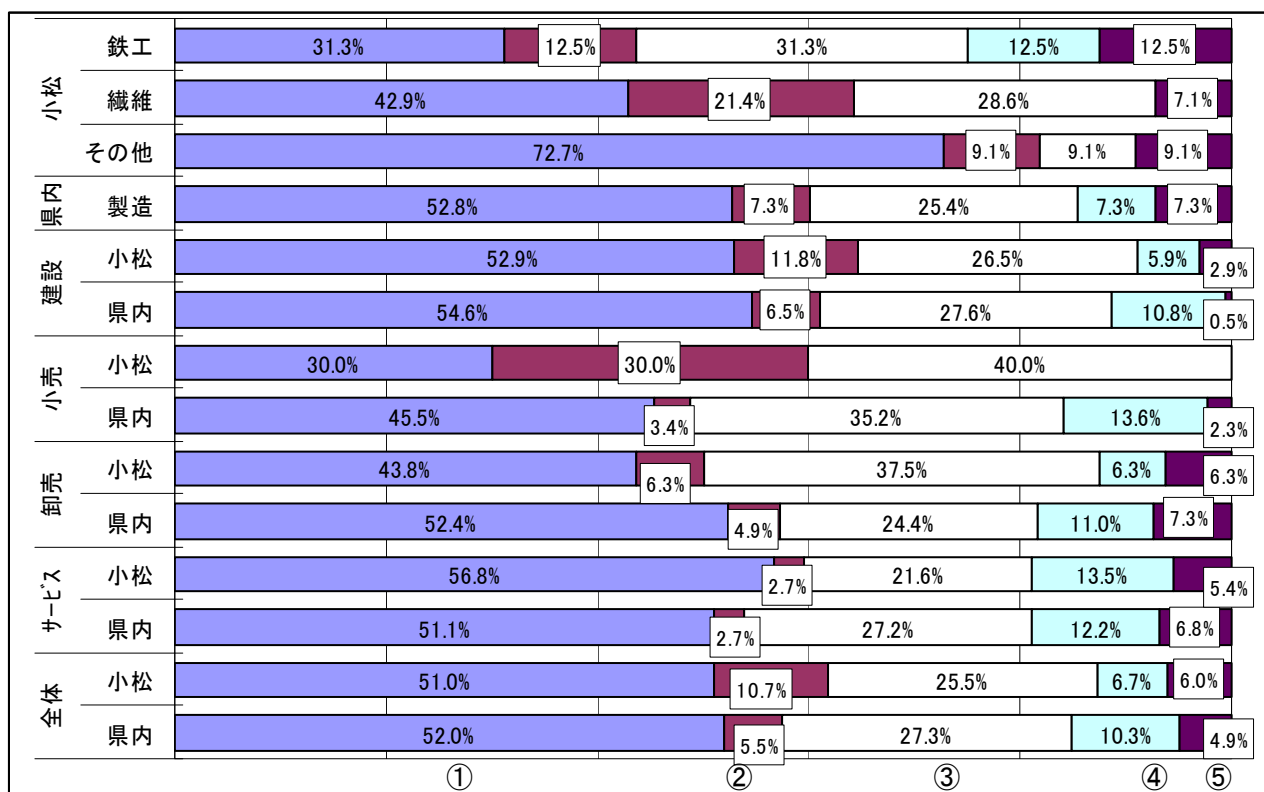


(5) 正社員の雇用を増やす際の問題点は何ですか？(複数解答可)

	①受注の伸び悩み		②アウトソーシングに利点		③社会保険料負担の増加		④退職金負担の増加		⑤その他	
	小松	県内	小松	県内	小松	県内	小松	県内	小松	県内
鉄工・機械	31.3%		12.5%		31.3%		12.5%		12.5%	
繊維	42.9%		21.4%		28.6%		0.0%		7.1%	
その他製造	72.7%		9.1%		9.1%		0.0%		9.1%	
製造業	51.9%	52.7%	13.5%	7.3%	21.2%	25.4%	3.8%	7.3%	9.6%	7.3%
建設業	52.9%	54.6%	11.8%	6.5%	26.5%	27.6%	5.9%	10.8%	2.9%	0.5%
小売業	30.0%	45.5%	30.0%	3.4%	40.0%	35.2%	0.0%	13.6%	0.0%	2.3%
卸売業	43.8%	52.4%	6.3%	4.9%	37.5%	24.4%	6.3%	11.0%	6.3%	7.3%
サービス業	56.8%	51.1%	2.7%	2.7%	21.6%	27.2%	13.5%	12.2%	5.4%	6.8%
全体	51.0%	52.0%	10.7%	5.5%	25.5%	27.3%	6.7%	10.3%	6.0%	4.9%

<その他>

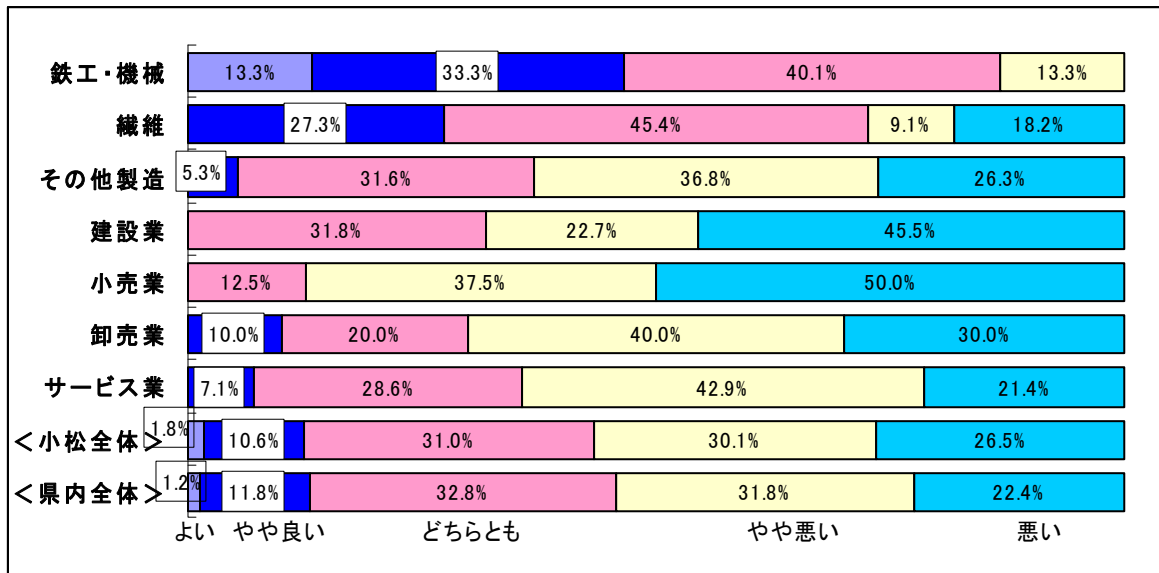
世界的な情勢変動リスク
人材発掘、採用広報
即戦力が必要
正社員の手厚い保護政策・法律
シーズン／オフシーズンのアンバランス
受注量の安定化
将来的雇用の継続が難しい



## 景気の現状

6月現在の景気状況は、どのあたりだと思いますか？

	良い		やや良い		どちらとも いえない		やや悪い		悪い	
	小松	県内	小松	県内	小松	県内	小松	県内	小松	県内
鉄工・機械	13.3%		33.3%		40.1%		13.3%		0.0%	
繊維	0.0%	2.5%	27.3%	18.2%	45.4%	33.9%	9.1%	30.8%	18.2%	14.6%
その他製造	0.0%		5.3%		31.6%		36.8%		26.3%	
建設業	0.0%	0.8%	0.0%	8.7%	31.8%	32.3%	22.7%	24.4%	45.5%	33.8%
小売業	0.0%	0.0%	0.0%	5.5%	12.5%	26.0%	37.5%	45.2%	50.0%	23.3%
卸売業	0.0%	1.7%	10.0%	11.9%	20.0%	33.9%	40.0%	30.5%	30.0%	22.0%
サービス業(運輸含む)	0.0%	0.0%	7.1%	8.4%	28.6%	35.3%	42.9%	33.6%	21.4%	22.7%
全体	1.8%	1.2%	10.6%	11.8%	31.0%	32.8%	30.1%	31.8%	26.5%	22.4%



## 今期(第1四半期)直面している経営上の問題点(複数回答可)

	小松	県内	
需要の停滞、売上の減少	73社	29.5%	30.9%
販売単価の低下・上昇難	52社	21.0%	20.4%
仕入単価の上昇	39社	15.7%	12.9%
大企業の進出や過当競争による競争の激化	31社	12.5%	10.9%
経費の増加	25社	10.1%	11.0%
事業資金の借入難	9社	3.6%	4.0%
後継者の育成・確保	7社	2.8%	4.4%
金利負担の増加	5社	2.0%	3.0%
従業員の確保難	1社	0.4%	1.1%
その他	6社	2.4%	1.4%

<その他>

提携サービスの拡充・社員資質の向上
大手メーカーの生産が海外へ完全シフト
納期遅れ
グローバル化対応で単価見直し、低減の対応
公共事業の減少
今は何も分からない

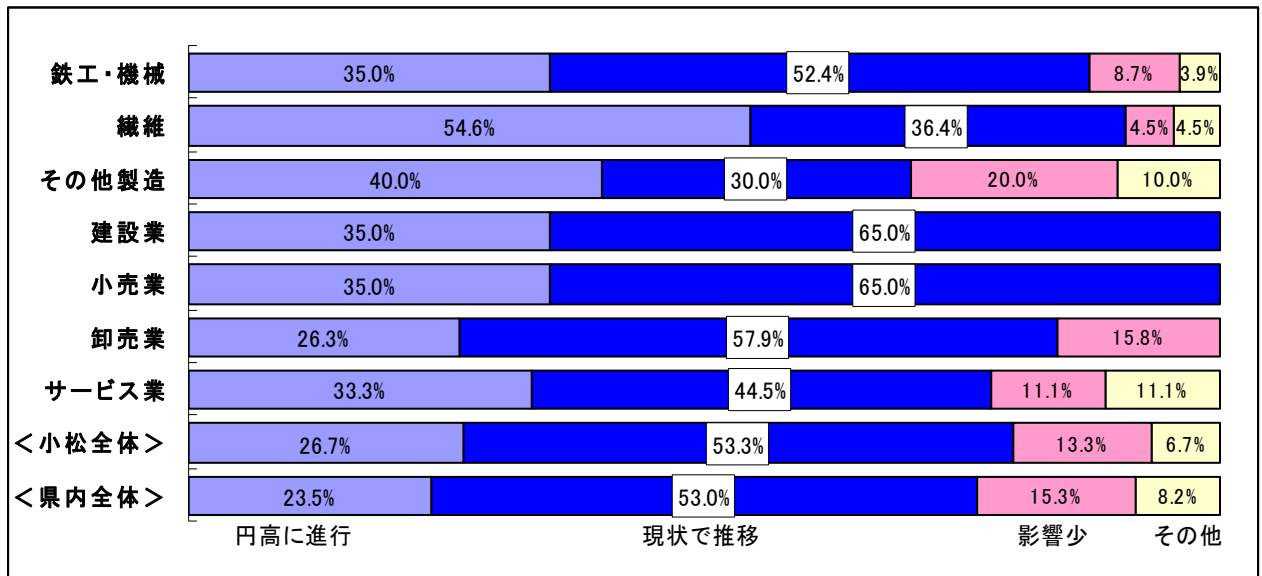
経済問題の影響や対策について

1. ギリシャなど国際的な財政不安問題が、為替相場(円)に及ぼす影響について

	円高に進行する		現状で推移する		影響は少ない		その他	
	小松	県内	小松	県内	小松	県内	小松	県内
鉄工・機械	35.0%		52.4%		8.7%		3.9%	
繊維	54.6%	21.1%	36.4%	54.6%	4.5%	16.8%	4.5%	7.6%
その他製造	40.0%		30.0%		20.0%		10.0%	
建設業	35.0%	19.8%	65.0%	57.5%	0.0%	14.2%	0.0%	8.5%
小売業	35.0%	24.2%	65.0%	48.5%	0.0%	15.2%	0.0%	12.1%
卸売業	26.3%	20.7%	57.9%	56.9%	15.8%	12.1%	0.0%	10.3%
サービス業(運輸含む)	33.3%	33.0%	44.5%	46.0%	11.1%	16.0%	11.1%	5.0%
全体	26.7%	23.5%	53.3%	53.0%	13.3%	15.3%	6.7%	8.2%

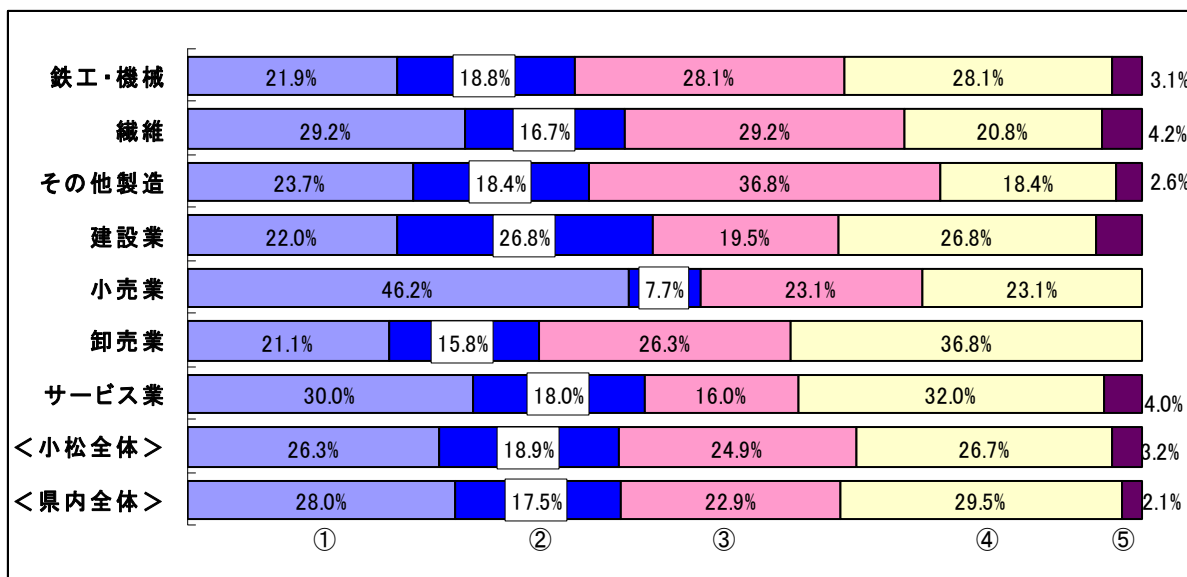
<その他>

影響なし
交渉事項なし



2. 国の財政健全化のための有効な施策について（複数回答可）

	① ムダの排除		② 社会保障や 公共事業の 見直し		③ 税制改革		④ 政策による 個人消費拡 大等		⑤ その他	
	小松	県内	小松	県内	小松	県内	小松	県内	小松	県内
鉄工・機械	21.9%		18.8%		28.1%		28.1%		3.1%	
繊維	29.2%	29.2%	16.7%	15.8%	29.2%	26.4%	20.8%	25.7%	4.2%	2.9%
その他製造	23.7%		18.4%		36.8%		18.4%		2.6%	
建設業	22.0%	27.5%	26.8%	18.9%	19.5%	19.4%	26.8%	32.0%	4.9%	2.2%
小売業	46.2%	26.8%	7.7%	18.7%	23.1%	20.3%	23.1%	33.4%	0.0%	0.8%
卸売業	21.1%	22.4%	15.8%	16.8%	26.3%	28.0%	36.8%	30.9%	0.0%	1.9%
サービス業(運輸含む)	30.0%	30.0%	18.0%	18.6%	16.0%	19.1%	32.0%	30.9%	4.0%	1.4%
全体	26.3%	28.0%	18.9%	17.5%	24.9%	22.9%	26.7%	29.5%	3.2%	2.1%

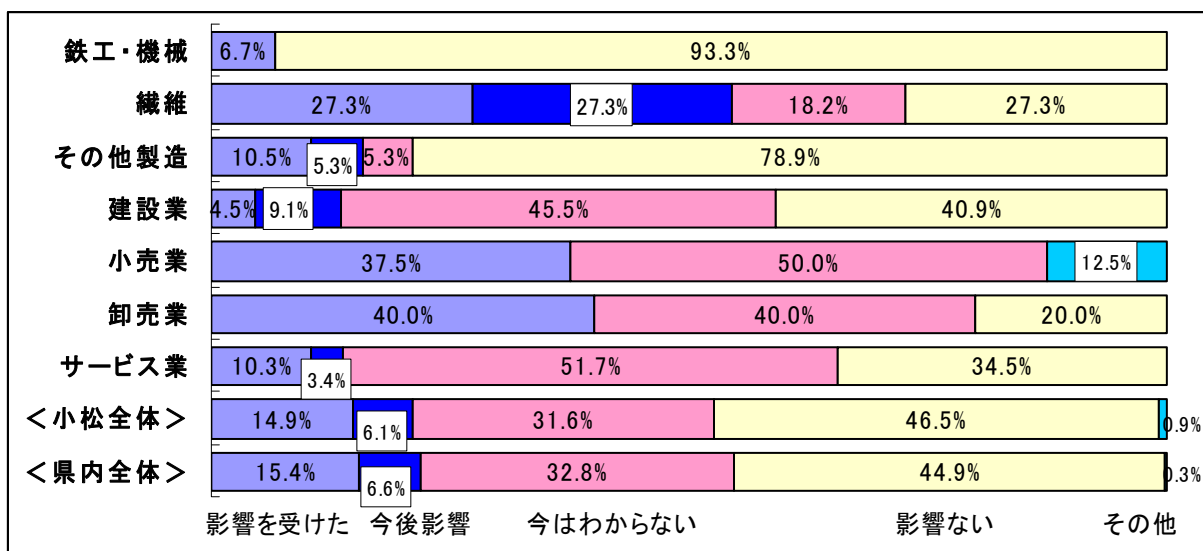


<その他>

わかりません
財政出動
バラまきは止める
公務員賃金カット
規制の撤廃
国・県・市町村の議員定数は是正、削減、公務員の削減、天下りの徹底排除
子供手当 13,000 円／月より、給食費無料など、するなら実感のある改革
高速料金など右往左往の改革ではない、ずれない改革が財政健全のため有効
インフレになるよう2円安にすること

### 3. 春先の天候不順の貴社への影響について

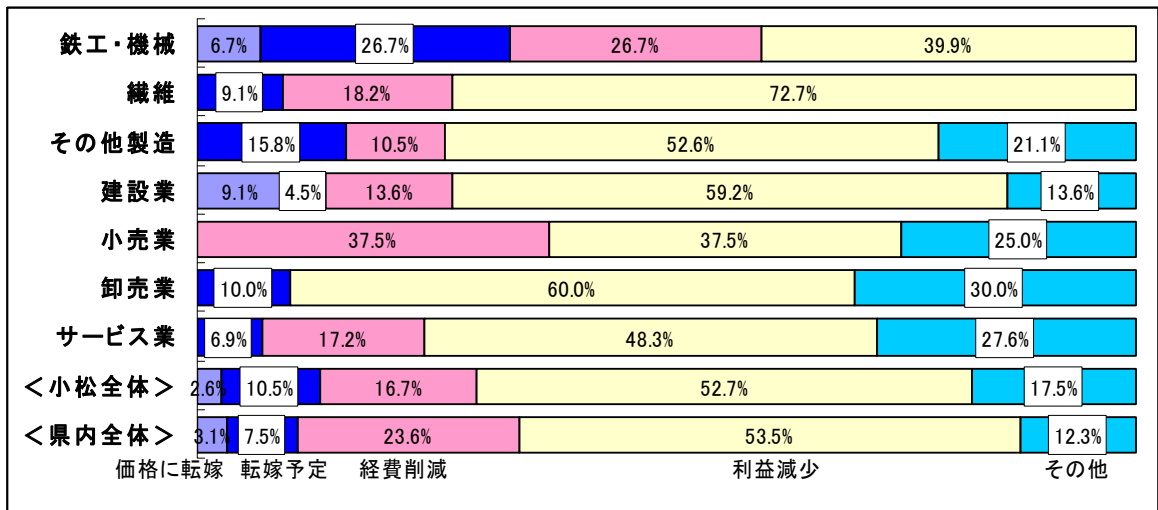
	影響を受けた		今後景況が出る		現段階で不明		影響はない		その他	
	小松	県内	小松	県内	小松	県内	小松	県内	小松	県内
鉄工・機械	6.7%		0.0%		—		93.3%		0.0%	
繊維	27.3%		27.3%		18.2%		27.3%		0.0%	
その他製造	10.5%		5.3%		5.3%		78.9%		0.0%	
製造業	13.3%	10.2%	8.9%	6.1%	6.7%	26.9%	71.1%	56.8%	0.0%	0.0%
建設業	4.5%	10.2%	9.1%	6.3%	45.5%	39.1%	40.9%	44.4%	0.0%	0.0%
小売業	37.5%	31.5%	0.0%	13.2%	50.0%	30.3%	0.0%	22.4%	12.5%	2.6%
卸売業	40.0%	22.0%	0.0%	8.5%	40.0%	30.5%	20.0%	39.0%	0.0%	0.0%
サービス業(運輸含む)	10.3%	16.2%	3.4%	2.6%	51.7%	38.5%	34.5%	42.7%	0.0%	0.0%
全体	14.9%	15.4%	6.1%	6.6%	31.6%	32.8%	46.5%	44.9%	0.9%	0.3%



### 4. 高騰している原油・原材料価格への対応について

	価格転嫁できている		価格転嫁を予定している		諸経費削減で対応している		価格転嫁できていない		その他	
	小松	県内	小松	県内	小松	県内	小松	県内	小松	県内
鉄工・機械	6.7%		26.7%		26.7%		40.0%		0.0%	
繊維	0.0%		9.1%		18.2%		72.7%		0.0%	
その他製造	0.0%		15.8%		10.5%		52.6%		21.1%	
製造業	2.2%	4.0%	17.8%	12.6%	17.8%	25.7%	53.3%	46.8%	8.9%	10.9%
建設業	9.1%	2.4%	4.5%	3.2%	13.6%	16.9%	59.1%	69.4%	13.6%	8.1%
小売業	0.0%	1.4%	0.0%	5.8%	37.5%	31.9%	37.5%	45.0%	25.0%	15.9%
卸売業	0.0%	8.5%	10.0%	11.9%	0.0%	28.8%	60.0%	44.0%	30.0%	6.8%
サービス業(運輸含む)	0.0%	0.8%	6.9%	3.4%	17.2%	20.2%	48.3%	56.3%	27.6%	19.3%
全体	2.6%	3.1%	10.5%	7.5%	16.7%	23.6%	52.6%	53.5%	17.5%	12.3%





<その他>

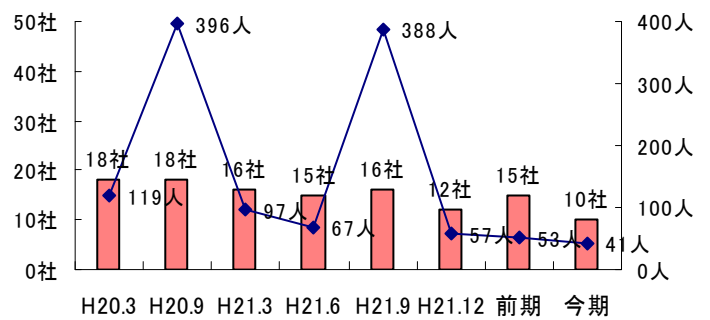
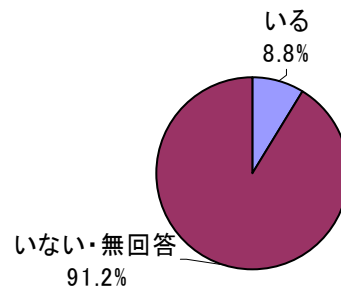
あまり影響なし

5. 現在外国人労働者がいますか？

(単位:社)

	いる	いない・無回答
鉄工・機械	5	10
繊維	2	9
その他製造	1	18
建設業	1	21
小売業	0	8
卸売業	0	10
サービス業	1	28
全体	10	104

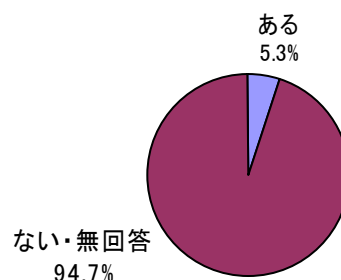
国名	人数	社数
中国	35人	8社
タイ	5人	1社
バングラデシュ	1人	1社
計	41人	10社



6. 外国人労働者を雇い入れる予定がありますか？

(単位:社)

	ある	ない・無回答
鉄工・機械	3 (5人)	12
繊維	1 (3人)	10
その他製造	1 (1人)	18
建設業		22
小売業		8
卸売業		10
サービス業	1 (2人)	28
合計	6 (11人)	108



■ 他に、商工会議所が取組む課題やご意見・ご要望などがございましたら、お聞かせ下さい。

問1. 雇用問題

当相談所において労働問題、社会保険問題について専門家を招聘して個別に相談を受け付けている他、関連のセミナー等を実施している。又、雇用対策委員会を設け、経済界として必要な事項に関しては石川県や小松市に要望している。今後も引き続き雇用問題についていろいろな角度から取り上げていきたい。

問2. 税の直・間比率の見直しを望みます

問3. 公共事業等、景気対策を推進してほしい

問2. 問3におきましては、公共事業等につきましては業界において随時要望しているところであり、本所においては委員会等にて検討し、県・市の要望事項等に取り組んでいきます。

問4. 企画・立案・要望した事を企業人含めて実施してほしい

問5. 講演会を継続的に行なってほしい

問4. 問5に置きましては、中小企業雇用安定助成金関連のセミナーは昨年に引き続き実施している。その他、パソコン関係や社員訓練関係、簿記講習会等毎月実施している。今後も引き続き、時代にあったセミナー等を開催していきたい。

問6. FTAについての講演を経産省にしてもらいたい。(福井商工会議所は説明会を完了している)

要望がかなりあるようであれば考慮していきたいが、その他、石川県や産業創出支援機構、石川県鉄工機電協会、石川県繊維協会等で実施しないかどうか見ていきたい。